KIVONAT

a Szabolcs-Szatmár-Bereg Megyei Közgyűlés
2017. december 14-én megtartott ülésének jegyzőkönyvéből

SZABOLCS-SZATMÁR-BEREG MEGYE KÖZGYŰLÉSÉNEK
180/2017. (XII.14.)
önkormányzati határozata

Szabolcs-Szatmár-Bereg Megye Integrált Területi Programja 2014-2020 7.0 című dokumentum megalapozásáról

A Megyei Közgyűlés

1. a határozat mellékletét képező Szabolcs-Szatmár-Bereg Megye Integrált Területi Programja 2014-2020 7.0 című dokumentum tervezetben foglaltakkal egyetért;

2. felhatalmazza a közgyűlés elnökét az Integrált Területi Program módosításával kapcsolatos további egyeztetésekre, annak esetleges korrekciójára – a Szabolcs-Szatmár-Bereg Megyei Közgyűlés Terület- és Vidékfejlesztési Bizottságának előzetes véleményezését követően – amennyiben az Irányító Hatóság részéről ezirányú jelzés érkezik;

3. felkéri a közgyűlés elnökét, hogy gondoskodjon a dokumentum Irányító Hatóság részére történő megküldéséről;

határidő:azonnal **felelős**: a közgyűlés elnöke

A határozatot kapják:

1. Oláh Gábor regionális fejlesztési programokért felelős államtitkár, Nemzetgazdasági Minisztérium, 1369 Budapest, Pf. 481
2. Nemzetgazdasági Minisztérium Regionális Fejlesztési Programok Stratégiai, Tervezési és Értékelési Főosztálya, Nemzetgazdasági Minisztérium, 1369 Budapest, Pf. 481
3. Megyei Önkormányzati Hivatal, Helyben

Nyíregyháza, 2017. december14.

SESZTÁK OSZKÁR
a közgyűlés elnöke

Szabolcs-Szatmár-Bereg Megyei Önkormányzat

DR. PAPP CSABA
megyei jegyző

1. sz. melléklet a .../2017/ (XII. 14.) önk. határozathoz

Szabolcs-Szatmár-Bereg Megye Integrált Területi Programja

2014-2020

Cím	Szabolcs-Szatmár-Bereg Megye Integrált Területi Programja 2014-2020
Verzió	7.0
Megyei közgyűlési határozat száma és dátuma	..../2017. (XII.14.) számú határozata a Szabolcs-Szatmár-Bereg Megye Integrált Területi Programja 2014-2020 7.0 című dokumentum elfogadásáról
Megyei Közgyűlés Terület- és Vidékfejlesztési Bizottsága határozata	..../2017.(XII.14) számú határozata Szabolcs-Szatmár-Bereg megye Integrált Területi Programja 2014-2020 7.0 verziószámú dokumentum véleményezéséről
Területfejlesztés stratégiai tervezéséért felelős minisztériumi jóváhagyás száma és dátuma	[dokumentum hivatkozási száma, dátuma]
IH jóváhagyó határozat száma és dátuma:	[határozat száma és megnevezése] [határozat megjelenésének dátuma]
Korm. határozatszáma és dátuma:	
Finanszírozó operatív program:	Terület- és Településfejlesztési Operatív Program (TOP)
Érintett földrajzi terület:	Szabolcs-Szatmár-Bereg megye
ITP felelős szervezet:	Szabolcs-Szatmár-Bereg Megyei Önkormányzat
ITP felelős szervezet kapcsolattartó:	Seszták Oszkár, elnök elnok@szszbmo.hu, +36 42 599 527
ITP felelős szervezet címe:	4400 Nyíregyháza, Hősök tere 5.

Nyíregyháza, 2017. december ...

TARTALOM

Bevezető **3**

A DOKUMENTUM ALAPADATAI 5

I. PARTNERSÉG **6**

II. Területi Kiválasztási Kritériumok **8**

III. Az ITP célrendszere és integráltsága **13**

IV. A megyei ITP külső integráltságának vizsgálata **18**

4.1. A megye és Nyíregyháza Megyei Jogú Város ITP céljai 18

4.2. A megye és a szomszédos megyék ITP céljai 21

4.3. Országhatáron átnyúló fejlesztések 21

4.4. Ágazati fejlesztések vizsgálata 21

V. Az ITP forrásallokációja és belső elosztásának bemutatása **22**

5.1 Szabolcs-Szatmár-Bereg megye forráskeret allokációja 22

Az ITP keretösszeg prioritásonkénti belső elosztása 22

5.2 Az intézkedésenként meghatározott valós igényeken alapuló keretösszegek felhasználási módok szerinti megosztása 26

VI. Az ITP indikátorvállalásai **51**

VII. Az ITP ütemezése **53**

Az ütemezés indoklása intézkedésenként 54

VIII. Mellékletek jegyzéke **63**

BEVEZETŐ

Az állami alrendszerek átalakítása során az Alaptörvénnyel összhangban 2011-ben végbement az önkormányzati rendszer felülvizsgálata és átalakítása. A Magyarország helyi önkormányzatairól szóló 2011. évi CLXXXIX. törvény 27.§ (1) bekezdése a megyei önkormányzatok feladatrendszerét alapvetően megváltoztatta. A szabályozás szerint **a megyei önkormányzat területi önkormányzat, amely területfejlesztési, vidékfejlesztési, területrendezési, valamint koordinációs feladatokat lát el**.

A megyei önkormányzat feladat- és hatáskörét a Magyarország helyi önkormányzatairól szóló törvény csak alapjaiban, más ágazati törvények pedig részleteiben határozzák meg. Ezek közül elsődleges a területfejlesztésről és a területrendezésről szóló 1996. évi XXI. törvény (a továbbiakban: Tftv.), melynek értelmében a megyei önkormányzatok a területfejlesztési tervezéssel összefüggő feladatok ellátása keretében elkészítik a megyei területfejlesztési koncepciót és a megyei területfejlesztési programot.

A 2014–2020 közötti programozási időszakban a Terület- és Településfejlesztési Operatív Program tervezésének egyes szempontjairól, valamint az operatív programhoz tartozó megyék megyei önkormányzatai és a megyei jogú városok önkormányzatai tervezési jogkörébe utalt források megoszlásáról szóló 1702/2014. (XII. 3.) Korm. határozat (a továbbiakban: Korm. határozat) rögzíti, hogy **a TOP keretein belül meghatározott források tervezése integrált területi programok (ITP) kialakításával a megyék és a megyei jogú városok szintjén valósul meg**.

TOP küldetése a területileg decentralizált fejlesztések megvalósítása és a területi kohézió erősítése, mindez összhangban az Európai Unió stratégiai célkitűzéseivel, mint a foglalkoztatás növelése, az energiahatékonyság javítása, az éghajlatvédelem, valamint a szegénység és a társadalmi kirekesztés elleni küzdelem. A TOP az elérni kívánt európai uniós célok elérése érdekében két kiemelt fejlesztési célt fogalmaz meg, amelyek a következők:

I. Gazdaságélénkítéshez és foglalkoztatási szint növeléséhez szükséges helyi feltételek biztosítása
II. Vállalkozásbarát város/településfejlesztés; az életminőség és társadalmi összetartozás javításához szükséges feltételek biztosítása

Az operatív program két kiemelt fejlesztési célja egyértelműen hozzájárul az Európai Unió 11 tematikus célja közül a 4. tematikus cél (*Az alacsony szén-dioxid-kibocsátású gazdaság felé történő elmozdulás támogatása minden ágazatban*), 6. tematikus cél (*A környezetvédelem és az erőforrás-felhasználás hatékonyságának előmozdítása*), 8. tematikus cél (*A fenntartható és minőségi foglalkoztatás, valamint a munkavállalói mobilitás támogatása*) és 9. tematikus cél (*A társadalmi együttműködés erősítése és a szegénység, valamint a hátrányos megkülönböztetés elleni küzdelem*) megvalósulásához.

A TOP tehát elsődlegesen a helyi adottságokra épülő, a területi kiegyenlítődést szolgáló gazdaságfejlesztésre fókuszál erős település- és területfejlesztési tartalommal. Az operatív program előre meghatározott, területi szintekre allokált forráskereteket tartalmaz. **Szabolcs-Szatmár-Bereg megye Integrált Területi Program céljai a TOP prioritásaihoz és intézkedéseihez szorosan kapcsolódva szolgálják az operatív program és az EU-s tematikus célkitűzések elérését.**

A Korm. határozat alapján a területi szereplők – 18 megye és a 22 megyei jogú város – teljes 7 éves forráskerete 1185,7 milliárd forint, melyből **Szabolcs-Szatmár-Bereg megye indikatív forráskerete 89,28 milliárd Ft**, Nyíregyháza Megyei Jogú Város forráskerete pedig 24,63 milliárd forint.

A Szabolcs-Szatmár-Bereg Megyei Közgyűlés az alábbi területfejlesztési alapdokumentumokat alkotta meg:

1. **Szabolcs-Szatmár-Bereg Megyei Területfejlesztési Koncepció I-II. kötet és Területi Hatásvizsgálata**
   Elfogadva: a 14/2014. (II.20.) számú önkormányzati határozattal

2. **Szabolcs-Szatmár-Bereg Megyei Területfejlesztési Program (stratégiai és operatív programrész) és Területi Hatásvizsgálata**
   Elfogadva: a 67/2014. (IX. 30.) számú önkormányzati határozattal

3. **Szabolcs-Szatmár-Bereg Megye Integrált Területi Programja 2014-2020 1.0 verzió**
   Jóváhagyva: a 492/2014. (X. 29.) számú bizottsági határozattal

4. **Szabolcs-Szatmár-Bereg Megye Integrált Területi Programja 2014-2020 2.0 verzió**
   Jóváhagyva: a 92/2015. (IV.13.) számú bizottsági határozattal

5. **Szabolcs-Szatmár-Bereg Megye Integrált Területi Programja 2014-2020 3.0 verzió**
   Jóváhagyva: a 30/2015. (V. 11.) számú önkormányzati határozattal

6. **Szabolcs-Szatmár-Bereg Megye Integrált Területi Programja 2014-2020 4.0 verzió**
   Jóváhagyva: a 231/2015 (VIII.31) számú önkormányzati határozattal

7. **Szabolcs-Szatmár-Bereg Megye Integrált Területi Programja 2014-2020 5.0 verzió**
   Jóváhagyva: a 39/2016. (VI. 15.) számú bizottsági határozattal

8. **Szabolcs-Szatmár-Bereg Megye Integrált Területi Programja 2014-2020 6.0 verzió**
   Jóváhagyva: 41/2016.(VIII.31) számú bizottsági határozattal

9. **Szabolcs-Szatmár-Bereg Megye Integrált Területi Programja 2014-2020 7.0 verzió**

Jóváhagyva: a .../2017. (VII. 16.) számú bizottsági határozattal

A DOKUMENTUM ALAPADATAI

Az ITP megnevezése:	Szabolcs-Szatmár-Bereg Megye Integrált Területi Programja 2014-2020
Az ITP-t végrehajtó területi szereplő megnevezése:	Szabolcs-Szatmár-Bereg Megyei Önkormányzat
Az ITP teljes hét éves forráskerete:	89,28 milliárd Ft

1. PARTNERSÉG

A partnerség a fejlesztési és tervezési folyamat integráns részét képező támogató folyamat, mely Szabolcs-Szatmár-Bereg megyében végigkísérte a teljes tervezési időszakot. A 2014-2020-as ciklus területi tervezésének dokumentumai és azok partnerségi egyeztetése a Nemzetgazdasági Minisztérium iránymutatása alapján, a „Területfejlesztés Szabolcs-Szatmár Bereg megyében 2014-2020" című ÁROP-1.2.11/A-2013-2013-0012 kódszámú pályázat keretében valósultak meg. A partnerségi fórumok, egyeztetések és rendezvények listáját a Szabolcs-Szatmár-Bereg Megyei Területfejlesztési Koncepció tartalmazza. A Szabolcs-Szatmár-Bereg Megyei Önkormányzat (a továbbiakban: Megyei Önkormányzat) a pályázat befejezését követően is folytatta a partnerségi egyeztetéseket, annak érdekében, hogy a megyei ITP a reális szükségleteknek megfelelően készülhessen el. A partnerség működését és koordinálását a Megyei Önkormányzat biztosította. A megyei partnerségbe bevont célcsoportokat az 1. táblázat mutatja be.

Megyei szereplők	Megyén kívüli szereplők
– **lakosság** – **megyében működő vállalkozások** – **civil és társadalmi szervezetek** – **oktatási intézmények** – **munkaügyi központ** – **rendvédelmi szervek** – **kormányhivatal** – **települések** – **Nyíregyháza Megyei Jogú Város** – **járásközpontok** – **megyei szakmai szervezetek és kamarák** – **regionális fejlesztési ügynökség** – **megyei fejlesztési ügynökség** – **megyei környezetvédelmi és vízügyi szervezetek**	– a szomszédos és a régiót alkotó megyék (Hajdú-Bihar megye, Borsod-Abaúj-Zemplén megye, Jász-Nagykun-Szolnok megye) – országhatár túloldalán lévő szomszédos megyék (Szatmár megye, Kárpátalja megye) – Országos Területfejlesztési Tanács – Nemzetgazdasági Minisztérium – Nemzeti Fejlesztési Minisztérium – Nemzetgazdasági Tervezési Hivatal – Országos környezetvédelmi Tanács – Magyar Tudományos Akadémia – Megyei Önkormányzatok Országos Szövetsége

1. táblázat. A partnerségbe bevont célcsoportok

A megyei ITP tervezésekor a partnerség keretében több szintű egyeztetéseket folytatott a Megyei Önkormányzat. A tervezés stratégiai kérdéseiről és az ITP munkaanyagairól a rendszeresen ülésező Szabolcs-Szatmár-Bereg Megyei Közgyűlés és annak Terület- és Vidékfejlesztési Bizottsága döntött.

A partnerségi terv részeként megalakult három partnerségi munkacsoport (önkormányzati, vállalkozói, intézményi és civil) is hozzájárult a megyei célok és területi fókuszok meghatározásához. A területfejlesztésről és a területrendezésről szóló 1996. évi XXI. törvény (a továbbiakban: területfejlesztési törvény) 14/B. §-a felhatalmazása alapján a megyei közgyűlés és Nyíregyháza Megyei Jogú Város közgyűlése létrehozta és működteti a Szabolcs-Szatmár-Bereg Megyei Területfejlesztési Konzultációs Fórumot (a továbbiakban: Megyei Konzultációs Fórum), mint a területfejlesztéssel kapcsolatos kérdések megvitatásának intézményesült formáját. A Megyei Konzultációs Fórum szolgálja a megye és a megyei jogú város célkitűzéseinek összhangját a megyei ITP-ben és a város integrált területfejlesztési stratégiájában. A rendszeresen ülésező fórumok mellett a Megyei Önkormányzat járási szintű egyeztetéseket folytatott polgármesterekkel, abból a célból, hogy a megyei ITP tartalma a helyi igények és szükségletek alapján kerüljön kialakításra.

A Megyei Önkormányzat részt vett regionális szintű egyeztetéseken, melyek fontos részét képezték az ITP elkészítésének. Az Észak-alföldi régiót alkotó területi szereplők szervezésében több alkalommal történt egyeztetés az indikátorvállalás és a forrásallokáció témájában, valamint a Nemzetgazdasági Minisztérium székhelyén is biztosított lehetőséget a régiók közötti egyeztetésre. Az egyeztetéseken az Irányító Hatósággal és a többi területi szereplővel operatív szinten tárgyalta meg a Megyei Önkormányzat az ITP-k elkészítésével kapcsolatos kérdéseket. Emellett a szakminisztérium államtitkárai és a Megyei Önkormányzat tisztségviselői között is folytak egyeztetések.

2. TERÜLETI KIVÁLASZTÁSI KRITÉRIUMOK

A Területi Kiválasztási Kritérium Rendszer olyan **kritériumokat** tartalmaz, amelyek *keretét képezik, és elvi megalapozását adják* a későbbiekben a projektkiválasztásnak. Ezek egyrészt az **Irányító Hatóság** hatáskörében rögzített kritériumok *(2. táblázat)*, másrészt **az ITP-t végrehajtó területi szereplő** által meghatározott kritériumok *(3. táblázat)*. Ezek az alapelvek lesznek átalakítva felhívás-specifikus értékelési szempontokká, valamint minden felhívásban megjelennek az adott témára igazítva, ezáltal az értékelési szempontok a megye valós szükségleteire is reagálnak.

A Területi Kiválasztási Kritérium Rendszer területi szereplőre specifikált elemeinek a TOP Monitoring Bizottsággal történő elfogadtatása minden esetben az ITP elkészítésének kötelező, megelőző lépése. A kritériumok horizontálisak, az ITP szintjére vonatkoznak, így egyetlen alkalommal kerülnek meghatározásra.

AZ IRÁNYÍTÓ HATÓSÁG ÁLTAL MEGHATÁROZOTT, KÖTELEZŐ TERÜLETI KIVÁLASZTÁSI KRITÉRIUMOK

Sorszám	Kritérium megnevezése	Tartalmi magyarázat
I.1.	Illeszkedés a TOP céljaihoz	A kiválasztás kritériuma, a TOP valamely konkrét céljához/céljaihoz való szoros illeszkedés és a kapcsolódó indikátorokhoz való hozzájárulás.
I.2.	Szakmai indokoltság, igény és kihasználtság	A kiválasztás kritériuma a beavatkozás indokoltsága. Szükséges a szakmai alátámasztás, indoklás és/ vagy igényfelmérés és kihasználtsági terv.
I.3.	Megalapozottság	A kiválasztás kritériuma, hogy a fejlesztési elképzelés kivitelezhetősége, megvalósíthatósága milyen mértékben megítélhető a rendelkezésre álló információk, és a benyújtásra került dokumentumok alapján. A szempont ennek megfelelően garanciát is jelent pl. a vállalt indikátorértékek teljesítésére és a költségigényekre vonatkozóan.

I.4.	Kockázatok	A kiválasztás kritériuma, hogy a megvalósíthatóság és a működtetés milyen kockázatokat hordoz.
I.5.	Projekt komplexitása	A kiválasztás kritériuma, hogy a beavatkozás mennyire képes hozzájárulni működőképes rendszerek létrehozásához.
I.6.	Hatás	A kiválasztás kritériuma, hogy mekkora földrajzi területen, illetve hogy milyen számú érintett körben váltja ki a beavatkozás a hatását.
I.7.	Integrált megközelítés	Az ágazati OP-k projektjeihez, illetve a TOP más intézkedéseinek projektjeihez való kapcsolódás, a tervezett fejlesztések egymáshoz való illeszkedése, szinergikus hatása.
I.8.	Fenntarthatóság	Kiválasztási kritérium a beavatkozás eredményeként megvalósuló produktum társadalmi, környezeti és leginkább pénzügyi fenntarthatósága, az erőforrás-hatékonyság, az alacsony károsanyag-kibocsátás és környezetterhelés, a környezettudatosság (pl. a fejlesztésekben az energiahatékonysági szempontok érvényesítése, megújuló energiaforrások, a kedvezőbb környezeti hatásokkal járó megoldások előnyben részesítése). A tervezett fejlesztés az ÜHG kibocsátást a lehető legkisebb mértékben növelje, lehetőleg csökkentse. A fejlesztés pénzügyileg megalapozott, a projekt megvalósításához és működtetéséhez szükséges pénzügyi erőforrások rendelkezésre állnak, többlet fenntartási támogatást nem igényelnek.
I.9.	Esélyegyenlőség	A kiválasztási kritérium a fejlesztés azon aspektusát vizsgálja, hogy az semmilyen módon ne legyen kirekesztő egyetlen társadalmi csoport számára sem.
I.10.	Költséghatékonyság	A beruházás költséghatékony módon, reális és takarékos költségvetéssel tervezett.
I.11.	Eredményesség	A fejlesztési elképzelés reálisan járul hozzá a releváns indikátorteljesítéshez.

2. táblázat. Irányító Hatóság által meghatározott, kötelező Területi Kiválasztási Kritériumok

A Szabolcs-Szatmár-Bereg Megyei Közgyűlés a 13/2015. (II.24.) számú önkormányzati határozatában fogadta el a megyei kiválasztási kritériumokat.

Szabolcs-Szatmár-Bereg Megyei Területi Kiválasztási Kritériumok

Sorszám	Kritérium megnevezése	Tartalmi magyarázat
II.1.	Illeszkedés a megyei területfejlesztési programhoz és a vonatkozó indikátoraihoz	A kiválasztás kritériuma, a Szabolcs-Szatmár-Bereg Megye Területfejlesztési Programjához (a továbbiakban: Területfejlesztési Program) és az adott témában megjelenített indikátorokhoz való hozzájárulás. A TOP megvalósításának alapját a megyei önkormányzatok által a 2014-2020-as tervezési időszakra kidolgozott megyei területfejlesztési koncepciók és területfejlesztési programok valamint az előbbi dokumentumokban meghatározott fejlesztési irányok képezik. A Területfejlesztési Program fogalmazza meg a megye 2014-2020-as időszakra szóló fejlesztési kereteit. A széleskörűen társadalmasított dokumentumok alapján kerültek beazonosításra a megyei fejlesztési célkitűzések fő irányai (aktív megye, szolidáris megye, vonzó megye), a fejlesztések során alkalmazandó alapelvek (intelligens, fenntartható és befogadó növekedés), valamint a területi és tematikus fókuszú stratégiai célok. A programban beazonosított fejlesztési célterületek figyelembevétele szolgáltat alapot a TOP források minél hatékonyabb felhasználáshoz.
II.2.	Hozzájárulás a gazdasági növekedéshez	A kritérium alapján a beavatkozások gazdasági növekedéshez történő hozzájárulása kerül mérlegelésre. Mivel a 2014–2020 között rendelkezésre álló európai uniós fejlesztési források 60 százalékát közvetlenül gazdaságfejlesztésre kell fordítani, indokolt a kritérium nevesítése. A TOP elsődleges célja a térségi, decentralizált gazdaságfejlesztés által a foglalkoztatás növelése. A kitűzött célt két fő stratégiai célon keresztül kívánja elérni, amelyek a következők: 1. Gazdaságélénkítéshez és foglalkoztatási szint növeléséhez szükséges helyi feltételek biztosítása

		2. Vállalkozásbarát város/településfejlesztés, az életminőség és társadalmi összetartozás javításához szükséges helyi feltételek biztosítása A megye Területfejlesztési Programjában nem csak stratégiai, hanem horizontális célként is megjelenik a térségi szintű integrált, foglalkoztatás-orientált gazdaságfejlesztés, és a gazdaság versenyképessé tétele a hazai és a nemzetközi piacokon egyaránt.
II.3.	Hozzájárulás a munkahely- teremtéshez	A kritérium bevezetése a foglalkoztatottsági helyzet javulását támogatja. A Területfejlesztési Programban átfogó célként (aktív megye) került meghatározásra a foglalkoztatás és az aktivitás növelése, melynek koherenciája a legerősebb a stratégiai célokkal, azaz valamennyi stratégiai cél közvetlenül, vagy közvetve hozzájárul a munkahelyteremtéshez. A megye jövője és fejlődése szempontjából fontos, hogy minél többen végezzenek értékteremtő, hasznos munkát és jussanak tisztességes munkajövedelemhez – ennek érdekében már középtávon is új munkahelyekre van szükség. A foglalkoztatás előremozdításának másik fontos eleme az aktivitási ráta növelése. Magyarország aktivitási rátája az egyik legalacsonyabb az egész Európai Unióban, Magyarországon belül pedig itt Szabolcs-Szabolcs-Szatmár-Bereg megyében a legalacsonyabb a munkaerőpiaci aktivitás. A kritérium hozzájárul olyan projektek támogatásához, amely a megyei szintű foglalkoztatási helyzet javítását, a meglévő munkahelyek megőrzését és új munkahelyek létrehozását támogatja, a térségi gazdasági adottságokra és speciális igényekre alapozva.

3. táblázat. Szabolcs-Szatmár-Bereg Megyei Területi Kiválasztási Kritériumok

3. AZ ITP CÉLRENDSZERE ÉS INTEGRÁLTSÁGA

Szabolcs-Szatmár-Bereg megye 2030-ra vonatkozó jövőképe: "2030-ban Szabolcs-Szatmár-Bereg megye egy olyan hely, ahol jó élni."

A megyei koncepcióban a megye fejlesztésének célrendszere és a megye 2020-ig terjedő időszakra vonatkozó átfogó, stratégiai, horizontális céljai a megyei helyzetértékelés fő következtetésein és a 2030-ra elérni kívánt jövőképen alapulnak. A területfejlesztési koncepció **három átfogó célt fogalmaz meg,** amelyek tükrözik a megye értékválasztását, a fejlesztési célkitűzések fő irányát. Az átfogó célok elérése **érdekében hét stratégiai cél került kijelölésre, amelyek közül négy tematikus, három területi cél.** A kitűzött célok elérése az intelligens, fenntartható és befogadó növekedés (mint horizontális célok) jegyében történik.

A megfogalmazott stratégiai célok elérése érdekében támogató prioritások kerültek meghatározásra. **A stratégiai célok rendszeréhez hasonlóan a prioritások egy része tematikus** (a megye teljes területét érintő, ágazati szemléletű prioritások), **míg más részük területi fókuszú.** A prioritások egy adott stratégiai cél elérését szolgálják, ennek köszönhetően a célok és prioritások közötti kapcsolat egyértelműen és világosan ábrázolható.

A stratégiai célok és a prioritások kapcsolatát a következő ábra mutatja be:

	Stratégiai célok		Prioritások
TEMATIKUS	**Versenyképes élelmiszergazdaság** – az agrárgazdaság erősítése fókuszált módon	→	*1.* A megyei élelmiszergazdaság piacorientált megerősítése
TEMATIKUS	**Zöld megye** – Zöldgazdaság, klímabarát energiagazdálkodás, a klímaváltozáshoz való alkalmazkodás	→	*2.* Hatékony környezetgazdálkodás és klímaváltozáshoz való alkalmazkodás megteremtése
TEMATIKUS	**Proaktív megye** – A megyei szintű gazdasági, társadalmi önszerveződés feltételeinek kialakítása	→	*3.* Komplex megyei menedzsment és marketing tevékenység megvalósítása
TEMATIKUS	**Képzett megye** – rugalmas szakképzési, felsőoktatás és innovációs környezet kialakítása	→	*4.* A megye gazdasági fejlődését elősegítő oktatási és innovációs rendszer kialakítása
TERÜLETI	**Fejlett centrum** – a nyíregyházi agglomerációnak mint gazdasági foglalkoztatási, közszolgáltatási és kulturális centrumnak a fejlesztése	→	*5.* A megyeszékhely komplex, integrált fejlesztése
TERÜLETI	**Dinamizálódó decentrumok és szolgáltató járásközpontok** – a megyei gazdasági decentrumok és járásközpontok funkcióbővítése és összehangolt fejlesztése	→	*6.* A megye versenyképes decentrumainak fejlesztése *7.* A megye járásközpontjainak és kisvárosainak funkcióbővítő fejlesztése
TERÜLETI	**Élhető vidék és felzárkózó külső perifériák** – a megye külső perifériáinak komplex felzárkóztatása és a vidéki térségek integrált fejlesztése	→	*8.* Élhető vidéki térségek megteremtése 9. A külső perifériák felzárkóztatása *10.* A leszakadó rétegek – ezen belül a romák – felzárkóztatása*

1. ábra: Szabolcs-Szatmár-Bereg megye stratégiai céljainak és területfejlesztési prioritásainak kapcsolata

A megyék integrált területi programjai a Terület- és Településfejlesztési Operatív Program prioritásaira és intézkedéseire építve szolgálják a megyék területfejlesztési céljainak megvalósulását. A Szabolcs-

Szatmár-Bereg megyei ITP céljait ezért a megyei területfejlesztési koncepció és program célrendszeréből levezetve, a megye kiemelt igényeire fókuszálva fogalmaztuk meg.

A megyei ITP 6 célt tartalmaz, amelyek a következők:

1. **ITP cél: Versenyképes megye** – Szabolcs-Szatmár-Bereg megye gazdaságának erősítése a munkahelyteremtés, a munkavállalók mobilitásának segítése és a kisgyermekesek munkaerőpiacra történő visszatérésének támogatása által. A megyei élelmiszergazdaság versenyképességének erősítése az önkormányzati agrárlogisztika fejlesztése által.
2. **ITP cél: Élhető megye** – Integrált városfejlesztés a helyi lakosság életkörülményeinek javítása érdekében.
3. **ITP cél: Szolgáltató megye** – A települési (állami és önkormányzati) közszolgáltatások, kiemelten az egészségügyi alapellátás, központi ügyelet és szociális szolgáltatások fejlesztése.
4. **ITP cél: Zöld megye** – Fenntartható települési közlekedésfejlesztés, a települési önkormányzatok energiahatékonyságának javítása.
5. **ITP cél: Proaktív megye** – Megyei szintű gazdasági önszerveződés feltételeinek kialakítása, megyei és helyi foglalkoztatási együttműködések javítása.
6. **ITP cél: Szolidáris megye** – A társadalmi együttműködés és a helyi identitás erősítése.

Az ITP célok közül az első és az ötödik cél a TOP elsődleges céljának *(„térségi, decentralizált gazdaságfejlesztés által a foglalkoztatás növelése")* elérését szolgáló 1. stratégiai cél *(Gazdaságélénkítéshez és foglalkoztatási szint növeléséhez szükséges helyi feltételek biztosítása)* megvalósulását, a 2., 3., 4. és 6. ITP cél pedig a 2. stratégiai cél (*Vállalkozásbarát város/településfejlesztés, az életminőség és társadalmi összetartozás javításához szükséges helyi feltételek biztosítása)* elérését szolgálja.

Az ITP célok a megyei területfejlesztési program területi céljai és prioritásai alapján értelmezhetőek. Mindegyik ITP cél hozzájárul valamelyik területi prioritás megvalósulásához. Ugyanakkor az ITP célok egyes tematikus stratégiai cél és prioritás megvalósulását is szolgálják. Ilyen kapcsolat van a Versenyképes megye ITP cél és a Versenyképes élelmiszergazdaság tematikus cél, a Zöld megye ITP cél és a Zöld megye tematikus cél, a Proaktív megye és a Versenyképes élelmiszergazdaság, Proaktív megye tematikus célok, valamint a Szolidáris megye ITP cél és a Proaktív megye tematikus cél között.

Az ITP célok, a Terület- és Településfejlesztési Operatív Program prioritásai (intézkedései) és a megyei területfejlesztési program stratégiai céljai (prioritásai) közötti kapcsolatokat a **2. számú melléklet** táblázata ismerteti.

Az ITP célok közötti kapcsolatrendszer vizsgálatánál közvetlen kapcsolat van egyes EFRA és egyes ESZA típusú célok között. A Versenyképes megye és a Proaktív megye ITP célok együttesen járulnak hozzá a megye gazdaságának fejlődéséhez. A Versenyképes megye a gazdaságfejlesztés fizikai, infrastrukturális feltételeit (üzleti infrastruktúra fejlesztése, gazdasági tevékenységeket szolgáló egyéb infrastrukturális létesítmények fejlesztése, önkormányzati agrárlogisztika fejlesztése) erősíti, a Proaktív megye a gazdaságfejlesztés ESZA típusú projektjeit támogatja (foglalkoztatási paktumok, vállalkozói

együttműködések). Hasonlóan az Élhető megye és a Szolidáris megye közösen szolgálják az integrált városfejlesztést. A városfejlesztési ITP célokhoz a Szolgáltató megye a közszolgáltatások hozzáférhetőségének és minőségének javítása révén, a Zöld megye pedig a környezetbarát városi közlekedés fejlesztése, valamint az önkormányzatok energiahatékonyságának növelése által járulnak hozzá.

Az ITP célok integráltságát a **Szabolcs-Szatmár-Bereg Megye Integrált Területi Program 2014-2020 céljainak integráltsága című 4. táblázat** ismerteti:

	1. ITP cél: Versenyképes	2. ITP cél: Élhető megye	3. ITP cél: Szolgáltató megye	4. ITP cél: Zöld megye	5. ITP cél: Proaktív megye	6. ITP cél: Szolidáris megye
1. ITP cél: Versenyképes megye						
2. ITP cél: Élhető megye						
3. ITP cél: Szolgáltató megye						
4. ITP cél: Zöld megye						
5. ITP cél: Proaktív megye						
6. ITP cél: Szolidáris megye						

közvetlen, szoros kapcsolódás

közvetett kapcsolódás

nincs kapcsolódás

nem releváns

4. táblázat. A Szabolcs-Szatmár-Bereg Megye Integrált Területi Program 2014-2020 céljainak integráltsága

Az ITP célokhoz kapcsolható egyes TOP intézkedések forrásainak fejlesztési célokra, célterületekre történő allokálása szintén a megyei területfejlesztési dokumentumokban foglaltak elérését biztosítja.

A megyei területfejlesztési program céljai és prioritásai között több, területi fókuszú fejlesztési cél is megfogalmazódik. Az ITP forrás felhasználási módok közötti allokációját ezért e területi célok figyelembevételével készítettük el a következő területeken:

1. ITP cél: Versenyképes megye:

TOP 1.1: A gazdaságfejlesztés hangsúlyát a megyei decentrumok (Nyírbátor, Mátészalka, Kisvárda-Záhony) és a külső periféria városainak (Vásárosnaményi, Fehérgyarmati, Mátészalkai és Csengeri járás városai) gazdaságfejlesztésére helyeztük.

TOP 1.2: A turizmusfejlesztés fókusza a megye idegenforgalmi területei lesznek (Nyírségi turisztikai gyűrű, Szatmár-Beregi kultúrtáj, Nyíri Mezőség idegenforgalmi tengely, Rétköz turisztikai tengely

TOP 5.1: A gazdaságfejlesztést erősítő ESZA források felhasználása a TOP 1.1 intézkedéssel azonos területi fókusszal történik.

2. ITP cél: Élhető megye:

TOP 2.1: A fenntartható városfejlesztés a megyei összes városát érinti, ugyanakkor a források jelentős részét a megye a megyei járásközpontok (Nyíregyházát nem számítva a megye járásközpontjainak száma 12 darab.) gazdaságélénkítő és népességmegtartó városfejlesztésére kívánja fordítani.

4. ITP cél: Zöld megye

TOP 3.1: A fenntartható közlekedésfejlesztés fókuszát a megyei járásközpontok elérhetőségét és környezetbarát közlekedési módjainak fejlesztését szolgáló beruházások támogatására helyezzük.

IV. A MEGYEI ITP KÜLSŐ INTEGRÁLTSÁGÁNAK VIZSGÁLATA

A Szabolcs-Szatmár-Bereg megyei ITP kapcsolódásának vizsgálata során az alábbi területi és ágazati fejlesztési dokumentumokat vizsgáltuk:

- Nyíregyháza Megyei Jogú Város Integrált Területi Programja
- szomszédos megyék Integrált Területi Programjai
- 2014-2020-as időszak egyes ágazati programjai

4.1. A MEGYE ÉS NYÍREGYHÁZA MEGYEI JOGÚ VÁROS ITP CÉLJAI

Nyíregyháza Megyei Jogú Város Integrált Területi Programja a város Integrált Településfejlesztési Stratégiájában megfogalmazott célok elérését szolgálja a TOP 6. prioritásához kapcsolódó intézkedéseken keresztül. Nyíregyháza ITP céljai a következők:

1. **Gazdasági környezet élénkítése**
2. **Fenntartható városfejlesztés**
3. **Fenntartható városi közlekedés**
4. **Magas színvonalú humán szolgáltatások**
5. **Leromlott városi területek rehabilitációja**
6. **Vonzó városi image**

A megyei és a megyei jogú városi ITP egyaránt a TOP intézkedéseihez kapcsolódó fejlesztésekből építkezik. A megyei ITP tervezés során az operatív program 1.-5. prioritására, a megyei jogú város ITP tervezése során a TOP 6. prioritására lehet tervezni. A TOP 6. prioritásának intézkedései a TOP első öt prioritásainak intézkedéseiből állnak össze, ezért a megyei és a megyei jogú városi ITP-k közötti kapcsolat erőteljes. A megye és a megyei jogú város ITP céljainak kapcsolódását az 5. táblázat mutatja be.

		Nyíregyháza Megyei Jogú Város ITP céljai					
		1. ITP cél: Gazdasági környezet élénkítése	2. ITP cél: Fenntartható városfejlesztés	3. ITP cél: Fenntartható városi közlekedés	4. ITP cél: Magas színvonalú humán szolgáltatások	5. ITP cél: Leromlott városi területek rehabilitációja	6. ITP cél: Vonzó városi image
Szabolcs-Szatmár-Bereg megyei ITP célok	1. ITP cél: Versenyképes megye						
	2. ITP cél: Élhető megye						
	3. ITP cél: Szolgáltató megye						
	4. ITP cél: Zöld megye						
	5. ITP cél: Proaktív megye						
	6. ITP cél: Szolidáris megye						

közvetlen, szoros kapcsolódás

közvetett kapcsolódás

nincs kapcsolat

5. táblázat. A megye és a megyei jogú város céljainak kapcsolata

A megyei és a városi ITP céljai közötti hangsúlyt egyértelműen meghatározza az ITP-k forrásallokációja. Megyei és városi szinten is elmondható, hogy a területi programok fontos, pénzügyileg is hangsúlyos eleme a gazdaságfejlesztés, a fenntartható közlekedésfejlesztés, valamint a fenntartható városfejlesztés.

Szabolcs-Szatmár-Bereg megye és Nyíregyháza között az alábbi tématerületek esetében mutatkozik együttműködési lehetőség:

TOP 1.1 intézkedés: a Nyíregyházán megvalósuló gazdaságfejlesztési beruházások jelentősen hozzájárulnak a megyei gazdaság élénkítéséhez, a megyei foglalkoztatottság növeléséhez. A megyei gazdaságfejlesztés során ezért figyelembe kell venni Nyíregyháza gazdaságfejlesztési elképzeléseit, hogy a megyei és a városi fejlesztések egymást erősítő módon valósuljanak meg. A megyei gazdaságfejlesztés esetében fontos biztosítani a Nyíregyházán lévő, oda betelepülő nagyvállalatok beszállítói körének logisztikai, üzleti infrastrukturális fejlesztési igényeit is.

TOP 1.2 intézkedés: a turisztikai fejlesztések esetében előnyben kell részesíteni azokat a fejlesztéseket, amelyek egymást erősítik, kiegészítik. A turisztikai programok tervezése és megvalósítása során törekedni kell a megyei szintű, a megye több területére kiterjedő turisztikai programcsomagok kialakításában. Nyíregyháza erőteljes turisztikai potenciálját kihasználva a megyei turisztikai fejlesztéseket, programokat a megyeszékhely turisztikai fejlesztéseivel összhangban kell megvalósítani.

TOP 1.3 és TOP 3.1 intézkedés: a közlekedésfejlesztés egyértelműen olyan fejlesztési terület, ahol egyes projektek esetében a megye és a megyei jogú város közötti együttműködésnek jelentős szerepe lesz. A megyében több olyan közlekedésfejlesztéshez kapcsolódó projekt (legtöbb esetben munkaerő mobilitást szolgáló út- és kerékpárút fejlesztések) is jelentkezik, amelynek célja Nyíregyháza, mint munkaerő-piaci központ jobb elérhetőségének biztosítása.

TOP 5.1 intézkedés: a megyei foglalkoztatási paktum valós gazdaságélénkítő szerepet akkor tudnak betölteni, ha azokban nyíregyházi illetőségű intézmények (Nyíregyházi Főiskola, Szabolcs-Szatmár-Bereg Megyei Kereskedelmi és Iparkamara, gazdasági szervezetek (nagyvállalatok) is részt vesznek.

4.2. A MEGYE ÉS A SZOMSZÉDOS MEGYÉK ITP CÉLJAI

A **szomszédos megyék Integrált Területi Programjai** esetében erőteljes kapcsolódás a közlekedésfejlesztést, munkaerő-mobilitást szolgáló intézkedések (TOP 1.3, TOP 3.1) területén jelentkezik. Továbbá a megyék nagy volumenű gazdaságfejlesztési projektjei hatással lehetnek a szomszédos megyék munkaerő-piaci, foglalkoztatottsági mutatóira.

A megyék fejlesztéseinek koordinációja és az integráltság biztosítása a megyék fejlesztési programjainak tervezése során megvalósult.

4.3. ORSZÁGHATÁRON ÁTNYÚLÓ FEJLESZTÉSEK

Az **országhatáron átnyúló fejlesztésekhez** való kapcsolódás vizsgálatához a határon átnyúló együttműködési programok célrendszerének és intézkedéseinek elemzése adhat támpontot. Románia-Magyarország Együttműködési Programjának célrendszerét az ITP célrendszerével összehasonlítva megállapíthatjuk, hogy a határ menti programok és a megyei ITP közös, egymást erősítő fejlesztési területei a közlekedésfejlesztés, turisztikai fejlesztések, az egészségügyi szolgáltatások fejlesztése lehetnek.

4.4. ÁGAZATI FEJLESZTÉSEK VIZSGÁLATA

A TOP keretében megvalósuló megyei fejlesztések mellett a megyék közigazgatási, gazdasági és civil szereplői további fejlesztéseket valósíthatnak meg a 2014-2020-as időszak **ágazati operatív programjai** keretében. A következőkben az ágazati operatív programokat érintő legfontosabb kapcsolódási pontok kerülnek bemutatásra:

TOP 1.1 intézkedés: a TOP csak az önkormányzati tulajdonban lévő ipari parkok, ipari területek fejlesztését támogatja, az intézkedést a GINOP 1. prioritási tengely (Kis- és középvállalkozások versenyképességének javítása) egészíti ki, amely magántulajdonú iparterületek, üzleti infrastruktúra fejlesztések megvalósulását támogatja. Az önkormányzati és magántulajdonban lévő iparterületek, üzleti infrastruktúra fejlesztések területi összehangolása fontos lehet a források hatékony felhasználása során.

TOP 1.2 intézkedés: a megye kisléptékű turisztikai fejlesztéseit érdemes a GINOP 7. prioritási tengely (Turizmus) nagyléptékű turisztikai beruházásaihoz kapcsolva, azokat kiegészítve megvalósítani.

TOP 3.2 intézkedés: az önkormányzati energiahatékonysági beruházásokat kiegészíti a KEHOP 5.2 intézkedése (Épületek energiahatékonysági korszerűsítése megújuló energiaforrások alkalmazásának kombinálásával), amely a magántulajdonban lévő épületállomány energetikai korszerűsítését, a megújuló energiafelhasználás arányának növelését tűzi ki célul.

TOP 5.1 intézkedés: foglalkoztatási paktumok keretében megvalósuló fejlesztések kapcsolódó témakörei a GINOP 5. prioritási tengelyéhez (Foglalkoztatás) kapcsolódnak

TOP 5.3 intézkedés: a helyi közösségfejlesztési programokat az EFOP közösségfejlesztést támogató programjának módszertana alapján kell megvalósítani

V. AZ ITP FORRÁSALLOKÁCIÓJA ÉS BELSŐ ELOSZTÁSÁNAK BEMUTATÁSA

5.1 SZABOLCS-SZATMÁR-BEREG MEGYE FORRÁSKERET ALLOKÁCIÓJA

A FORRÁSKERET ALLOKÁCIÓT AZ *1*. számú melléklet 1.) Forrásallokáció I. című munkalapja TARTALMAZZA.

Az ITP keretösszeg prioritásonkénti belső elosztása

2014-2020 között a területi szereplők a Terület- és Településfejlesztési Operatív Program keretében 1185,7 milliárd forint fejlesztési forráshoz juthatnak. Az Európai Parlament és az Európai Tanács 1303/2013/EU rendelete alapján az intelligens, fenntartható és inkluzív növekedésre vonatkozó uniós stratégiához, illetve az egyes alapok Szerződéseken alapuló célkitűzéseihez, többek között a gazdasági, társadalmi és területi kohézióhoz történő hozzájárulás érdekében az Európai Strukturális és Beruházási alapoknak a rendeletben meghatározott 11 tematikus célkitűzés megvalósulását kell támogatnia. A Terület- és Településfejlesztési Operatív Program a 4., 6., 8. és 9. tematikus célkitűzés megvalósulásához kíván hozzájárulni. A TOP-ban meghatározott tematikus célok a következők:

4. tematikus cél: az alacsony szén-dioxid-kibocsátású gazdaság felé történő elmozdulás támogatása minden ágazatban;
6. tematikus cél: a környezet megóvása és védelme és az erőforrás-felhasználás hatékonyságának előmozdítása;
8. tematikus cél: a fenntartható és minőségi foglalkoztatás, valamint a munkavállalói mobilitás támogatása;

9. tematikus cél: a társadalmi befogadás előmozdítása és a szegénység, valamint a hátrányos megkülönböztetés elleni küzdelem.

A tematikus célokból jól kirajzolódik, hogy a TOP célja a gazdaságfejlesztésen keresztül a foglalkoztatottság növelése, a szén-dioxid kibocsátás csökkentése valamennyi ágazatban, valamint a társadalmi befogadás, szolidaritás támogatása.

Szabolcs-Szatmár-Bereg megye indikatív forráskerete 89,28 milliárd Ft, ami az operatív program forrásainak 11,18%-a. Szabolcs-Szatmár-Bereg megye az operatív program fejlesztési céljaival egyetértve kíván hozzájárulni az operatív program eredményes megvalósulásához. **Az operatív programban meghatározott prioritásokra lebontott forrásallokációt a megye elfogadja.**

A megye forrásainak 22,6 %-át (20,191 milliárd Forint) a helyi gazdasági infrastruktúra fejlesztésére, valamint a gazdasági fejlődést támogató **foglalkoztatási együttműködések** létrehozására fordítja. A TOP 1.1 és 5.1-es intézkedésére történő nagyarányú forrásallokáció a megyei területfejlesztési program több prioritásának megvalósulását is szolgálja. A források felhasználása kiemelten fontos a megyei decentrumokban (6. prioritás: A megye versenyképes decentrumainak fejlesztése) a gazdaság dinamizálásának érdekében, valamint a megye külső perifériáiban (9. prioritás: A külső perifériák felzárkóztatása), ahol a gazdaság fejlesztésének a szociális, társadalmi szempontokat kell leginkább szolgálnia.

A megye több stratégiai területi célja fejlesztési szükségletként fogalmazza meg a megye településeinek, kiemelten a **megye városainak integrált fejlesztését** (6. prioritás: A megye versenyképes decentrumainak fejlesztése, 7. prioritás: A megye járásközpontjainak és kisvárosainak funkcióbővítő fejlesztése). A megyei források jelentős része (18,5%-át 16, 521 milliárd Forint) közvetlenül város rehabilitációs beavatkozásokra lett allokálva (TOP 2.1). Az integrált városfejlesztést közvetve az operatív program egyéb intézkedései is szolgálják, amik a **települési közlekedés fenntartható fejlesztését**, az **önkormányzatok energiahatékonyságának, a megújuló energia-felhasználás arányának növelését** támogatják. A települések élhetőbbé tételét, a városfejlesztést közvetve szolgáló intézkedések a megyei forráskeret jelentős részét adják. Az intézkedésekből finanszírozott projektek a megyei területfejlesztési program területi prioritásai mellett a „Hatékony környezetgazdálkodás és klímaváltozáshoz való alkalmazkodás megteremtése" tematikus prioritás megvalósulását szolgálják.

A helyi **közösségi szolgáltatások fejlesztése** a megyei területfejlesztési program szinte mindegyik területi stratégiai céljának kiemelt fejlesztési célkitűzése. A megyében jelentős igény mutatkozik a közszolgáltatások (állami és önkormányzati), kiemelten az egészségügyi és szociális szolgáltatások fejlesztésére. Az elmúlt időszak fejlesztései ellenére az egészségügyi alapellátás infrastruktúrájában még mindig jelentős hiányosságok és területi különbségek mutatkoznak meg, ami befolyásolja a hozzáférhetőséget és az ellátás minőségét. A korábbi fejlesztések tapasztalatai alátámasztják, hogy **az egészségügyi rendszer hatékonysága és hatásossága nagymértékben növelhető az alapellátás keretébe tartozó szolgáltatások elérhetőségének és minőségének javításával**.

Szabolcs-Szatmár-Bereg megyében 2007 és 2013 között a megyeszékhelyen kívül 7 **szociális város rehabilitáció** valósult meg 3,58 milliárd Ft értékben (támogatás 2,84 milliárd Ft). Ezek a projektek már nagyarányban kezelték a szociális és környezeti jellegű problémákat a megye területén. A megyei fejlesztési igények felmérése során a városok fejlesztési elképzelései között csak csekély hányadban és összeggel jelent meg a szociális város rehabilitáció, viszont számos olyan, elsősorban egészségügyi fejlesztési igény jelentkezett, amelyek nem feltétlenül az adott célterületen valósulnak meg, de nagymértékben javítják a hátrányos helyzetű lakosság életminőségét, szolgáltatásokhoz való hozzáférését, valamint az általuk is igénybe vett szolgáltatások minőségét.

TOP prioritások	1. Térségi gazdasági környezet fejlesztése a foglalkoztatás elősegítésére				2. Vállalkozásbarát, népességmegtartó településfejlesztés	3. Alacsony széndioxid kibocsátású gazdaságra való áttérés kiemelten a városi területeken		4. A helyi közösségi szolgáltatások fejlesztése és a társadalmi együttműködés erősítése			5. Megyei és helyi emberi erőforrás fejlesztések, foglalkoztatás-ösztönzés és társadalmi együttműködés			
TOP prioritások intézkedései	1.1. Helyi gazdasági infrastruktúra fejlesztése	1.2. Társadalmi és környezeti szempontból fenntartható turizmusfejlesztés	1.3. A gazdaságfejlesztést és a munkaerő mobilitás ösztönzését szolgáló közlekedésfejlesztés	1.4. A foglalkoztatás segítése és az életminőség javítása családbarát, munkába állást segítő intézmények, közszolgáltatások fejlesztésével	2.1. Gazdaságélénkítő és népességmegtartó településfejlesztés	3.1. Fenntartható települési közlekedésfejlesztés	3.2. Önkormányzatok energiahatékonyságának és a megújuló energia-felhasználás arányának növelése	4.1. Egészségügyi alapellátás infrastrukturális fejlesztése	4.2. A szociális alapszolgáltatások infrastruktúrájának bővítése, fejlesztése	4.3. Leromlott városi területek rehabilitációja	5.1. Foglalkoztatás-növelést célzó megyei és helyi foglalkoztatási együttműködések (paktumok)	5.2. A társadalmi együttműködés erősítését szolgáló helyi szintű komplex programok	5.3. Helyi közösségi programok megvalósítása	Ellenőrzés
Forrást biztosító Strukturális Alap megnevezése	ERFA	ERFA	ERFA	ERFA	ERFA	ERFA	ERFA	ERFA	ERFA	ERFA	ESZA	ESZA	ESZA	
TOP prioritások közötti forrásmegosztás (Mrd Ft)	298,450				147,785	200,986		61,769			89,691			798,68
A megye forráskeretének megoszlása TOP prioritások között (Mrd Ft)	33,362				16,520	22,467		6,905			10,026			89,28
Az egyes TOP prioritásokon belüli intézkedések közötti forrásmegoszlás (Mrd Ft)	114,354	71,328	51,126	61,642	147,785	75,276	125,710	21,510	17,089	23,170	66,271	8,622	14,798	798,68
A megye TOP forráskeretének megosztása prioritásonként és intézkedésenként a TOP belső arányok szerint (Mrd Ft)	12,783	7,973	5,715	6,891	16,520	8,415	14,052	2,405	1,910	2,590	7,408	0,964	1,654	89,28
Az egyes TOP prioritások közötti saját igényeken alapuló forrásmegoszlás (Mrd Ft)	33,363				16,521	22,468		6,905			10,026			89,28
Az egyes TOP prioritásokon belül az intézkedések közötti saját igényeken alapuló forrásmegoszlás (Mrd Ft)	12,783	7,974	5,715	6,891	16,521	8,415	14,053	2,405	1,910	2,590	7,408	0,964	1,654	89,28
2015-ben meghirdetett források (Mrd Ft)	9,313	6,679	2,901	6,891	16,189	8,415	14,053	2,405	1,910	1,295	5,001	0,482	0,000	75,534
2016-ban meghirdetésre kerülő források (Mrd Ft)	3,470	1,295	2,814	0,000	0,332	0,000	0,000	0,000	0,000	1,295	2,407	0,482	0,827	12,922
2017-ben meghirdetésre kerülő források (Mrd Ft)	0,000	0,000	0,000	0,000	0,000	0,000	0,000	0,000	0,000	0,000	0,000	0,000	0,827	0,827
Ellenőrzés	12,783 Ft	7,974 Ft	5,715 Ft	6,891 Ft	16,521 Ft	8,415 Ft	14,053 Ft	2,405 Ft	1,910 Ft	2,590 Ft	7,408 Ft	0,964 Ft	1,654 Ft	89,283
	0,000 Ft	0,000 Ft	0,000 Ft	0,000 Ft	0,000 Ft	0,000 Ft	0,000 Ft	0,000 Ft	0,000 Ft	0,000 Ft	0,000 Ft	0,000 Ft	0,000 Ft	0

6. táblázat: Szabolcs-Szatmár-Bereg megye forráskeret allokációja prioritásonként

5.2 AZ INTÉZKEDÉSENKÉNT MEGHATÁROZOTT VALÓS IGÉNYEKEN ALAPULÓ KERETÖSSZEGEK FELHASZNÁLÁSI MÓDOK SZERINTI MEGOSZTÁSA

A prioritások intézkedés szintű forrásallokációjának levezetését az **1. számú melléklet 2.) Forrásallokáció II. című munkalapja** tartalmazza és az 1-5. számú diagramok szemléltetik.

TOP 1 prioritás: Térségi gazdasági környezet fejlesztése a foglalkoztatás elősegítésére:

TOP 1.1 intézkedés forráskeretének megosztása

- Földrajzi célterület: 47,3 % (6,053 milliárd Forint)
- Minden megyében jogosult számára pályázható: **52,7 % (6,730 milliárd Forint)**

Az 1.1 intézkedésen belüli maradványok felhasználását a forráskeret megosztása szerint tervezzük:

- Földrajzi célterület: 47,3 %
- Minden megyében jogosult számára pályázható: **52,7 %**

Földrajzi célterületek (a megyei koncepcióban azonosított kategóriák alapján):

- 1. Decentrumok
- 2. Külső periféria városai

A földrajzi célterületek kiválasztásának indoklása:

1. A megye decentrumai - Nyíregyháza mellett - a gazdasági fejlődés és felzárkózás fő helyszínei és motorjai. Ezek a városok koncentrálják legnagyobb mértékben a munkahelyeket, és a befektetők számára is vonzó célterületet jelentenek.
2. A külső periféria városaiban azért indokolt az ipari területek fejlesztése, mert egyrészt az érintett városok gazdasági versenyképességének erősítése hozzájárulhat a leszakadó, hátrányos helyzetű térségek felzárkózásához, másrészt pedig a fejlesztett ipari területek megfelelő helyszínt biztosíthatnak a határon átnyúló gazdasági és munkaerő-piaci kapcsolatok erősítéséhez.

Indoklás: A **TOP 1.1** helyi gazdasági infrastruktúra fejlesztése intézkedésen belül a megyében minden jogosult számára megpályázható összeg 52,7 %-ban ***(6,730 milliárd Forint)*** került meghatározásra a forrás hatékony és eredményes felhasználása, valamint a pontszerű fejlesztések elkerülése érdekében.

Az intézkedés keretében nem került meghatározásra fejlesztési cél és kedvezményezetti csoport.

TOP 1.2 intézkedés forráskeretének megosztása:

- Minden megyében jogosult számára pályázható: 41,4 % (3,3 milliárd Forint)
- Földrajzi célterület: 58,6 % (4,674 milliárd Forint)

Földrajzi célterületek:

1. a megyei koncepcióban azonosított idegenforgalmi körzetek

a. Nyírségi turisztikai gyűrű,

b. Szatmár-Beregi kultúrtáj,

c. Nyíri Mezőség idegenforgalmi tengely,

d. Rétköz turisztikai tengely

A földrajzi célterületek kiválasztásának indoklása:

1. A megye turisztikai desztinációinak alapjai a tradicionális néprajzi tájegységekre épülnek a jövőben, amelyek közös területi identitással, földrajzi egységgel, bizonyos térségekben már megfelelő szervezeti feltételekkel, egységes marketing kommunikációval rendelkeznek. Itt összpontosul a vendégek és a vendégéjszakák jelentős része. A kijelölt négy területen koncentrálódnak a megye fő turisztikai attrakciói, amelyekre hosszú távon építeni lehet. Ahhoz, hogy ezek valódi idegenforgalmi vonzerőt jelentsenek, szükséges az attrakciók és a kiegészítő turisztikai szolgáltatások térségi alapú, összehangolt fejlesztése, így elkerülhetőek a pontszerű beavatkozások és a felesleges párhuzamosságok.

Indoklás: A TOP 1.2 Társadalmi és környezeti szempontból fenntartható turizmusfejlesztés intézkedésen belül intézkedésen belül a megyében minden jogosult számára megpályázható összeg 41,4 %-ban (3,3 milliárd Forint) került meghatározásra a forrás hatékony és eredményes felhasználása, valamint a pontszerű fejlesztések elkerülése érdekében.

Az intézkedés keretében nem került meghatározásra fejlesztési cél és kedvezményezetti csoport.

TOP 1.3 intézkedés forráskeretének megosztása:

- Minden megyében jogosult számára pályázható: 100% (5,715 milliárd Forint)

Indoklás: Az elmúlt években jelentős közlekedési fejlesztéseket valósítottak meg a megye területén, azonban a szolgáltatásokat és a munkahelyeket koncentráló városok, a járás központok elérhetőségének és a megye belső közlekedési kapcsolatainak javítása további beavatkozásokat igényel. Az aprófalvas térségekben szintén indokolt az elszigetelődés feloldása a közlekedési útvonalak fejlesztésével.

Az intézkedés keretében nem került meghatározásra földrajzi célterület, fejlesztési cél és kedvezményezetti csoport.

TOP 1.4 intézkedés forráskeretének megosztása:

- Minden megyében jogosult számára pályázható: 100% (6,891 milliárd Forint)

Az intézkedés keretében nem került meghatározásra földrajzi célterület, fejlesztési cél és kedvezményezetti csoport. Az intézkedésre jutó indikatív teljes keretösszeg meghirdetésre került a 2016. évben.

1. Térségi gazdasági környezet fejlesztése a foglalkoztatás elősegítésére		1.1. Helyi gazdasági infrastruktúra fejlesztése	1.2. Társadalmi és környezeti szempontból fenntartható turizmusfejlesztés	1.3. A gazdaságfejlesztést és a munkaerő mobilitás ösztönzését szolgáló közlekedésfejlesztés	1.4. A foglalkoztatás segítése és az életminőség javítása családbarát, munkába állást segítő intézmények, közszolgáltatások fejlesztésével	Ellenőrzés
Prioritáson belüli intézkedésenkénti forrásmegosztás (Mrd Ft)		12,783	7,974	5,715	6,891	33,363
Forráskeret felhasználási módok	Megyei Önkormányzat saját projekt	0,000	0,000	0,000	0,000	0,000
	Földrajzi célterület	6,053	4,674	0,000	0,000	10,727
	Fejlesztési cél	0,000	0,000	0,000	0,000	0,000
	Kedvezményezetti csoport	0,000	0,000	0,000	0,000	0,000
	Minden megyén belüli jogosult számára igényelhető	6,730	3,300	5,715	6,891	22,636
	Ellenőrzés:	12,783	7,974	5,715	6,891	33,363

7. táblázat TOP 1 prioritás forráskeretének intézkedésenkénti megoszlása (Mrd. Ft)

1. Térségi gazdasági környezet fejlesztése a foglalkoztatás elősegítésére				
Intézkedés kódszáma	1.1.	1.2.	1.3.	1.4.
A forráskeret felhasználási módok részletezése	Minden megyén belüli jogosult számára igényelhető: 47,3 % Forrás: 6,053 Mrd Ft Földrajzi célterület: 52,7 % Forrás:6,730 Mrd	Minden megyén belüli jogosult számára igényelhető: 41,4 % Forrás: 3,300 Mrd Ft Földrajzi célterület: 58,6 % Forrás: 4,674 Mrd Ft	Minden megyében jogosult számára pályázható: 100 % Forrás: 5,715 Mrd Ft	Minden megyében jogosult számára pályázható: 100 % Forrás: 6, 891 Mrd Ft
A forráskeret felhasználási módok indoklása	Földrajzi célterületek (a megyei koncepcióban azonosított kategóriák alapján): • 1. Decentrumok • 2. Külső periféria városai A földrajzi célterületek kiválasztásának indoklása: 1. A megye decentrumai - Nyíregyháza mellett - a gazdasági fejlődés és felzárkózás fő helyszínei és motorjai. Ezek a városok koncentrálják legnagyobb mértékben a munkahelyeket, és a befektetők számára is vonzó célterületet jelentenek. 2. A külső periféria városaiban azért indokolt az ipari területek fejlesztése, mert egyrészt az érintett városok gazdasági versenyképességének erősítése hozzájárulhat a leszakadó, hátrányos helyzetű térségek felzárkózásához, másrészt pedig a fejlesztett ipari területek megfelelő helyszínt biztosíthatnak a határon átnyúló gazdasági és munkaerő-piaci kapcsolatok erősítéséhez. Indoklás: A TOP 1.1 helyi gazdasági infrastruktúra fejlesztése intézkedésen belül a megyében minden jogosult számára megpályázható összeg 52,7 %-ban (6,730 milliárd Forint) került meghatározásra a forrás hatékony és eredményes felhasználása, valamint a pontszerű fejlesztések elkerülése érdekében.	Földrajzi célterületek: 1. a megyei koncepcióban azonosított idegenforgalmi körzetek a. Nyírségi turisztikai gyűrű, b. Szatmár-Beregi kultúrtáj, c. Nyíri Mezőség idegenforgalmi tengely, d. Rétköz turisztikai tengely A földrajzi célterületek kiválasztásának indoklása: 1. A megye turisztikai desztinációinak alapjai a tradicionális néprajzi tájegységekre épülnek a jövőben, amelyek közös területi identitással, földrajzi egységgel, bizonyos térségekben már megfelelő szervezeti feltételekkel,	Az intézkedés keretében nem került meghatározásra földrajzi célterület, fejlesztési cél és kedvezményezetti csoport. Az elmúlt években jelentős közlekedési fejlesztéseket valósítottak meg a megye területén, azonban a szolgáltatásokat és a munkahelyeket koncentráló városok, a járásközpontok elérhetőségénekés a megye belső közlekedési kapcsolatainak javítása további beavatkozásokat igényel. Az aprófalvas térségekben szintén indokolt az elszigetelődés feloldása a közlekedési útvonalak fejlesztésével.	Az intézkedés keretében nem került meghatározásra földrajzi célterület, fejlesztési cél és kedvezményezetti csoport.Az intézkedésre jutó indikatív teljes keretösszeg meghirdetésre került a 2016. évben.

8. táblázat TOP 1 prioritás forrás keretének felhasználási módjainak indoklása

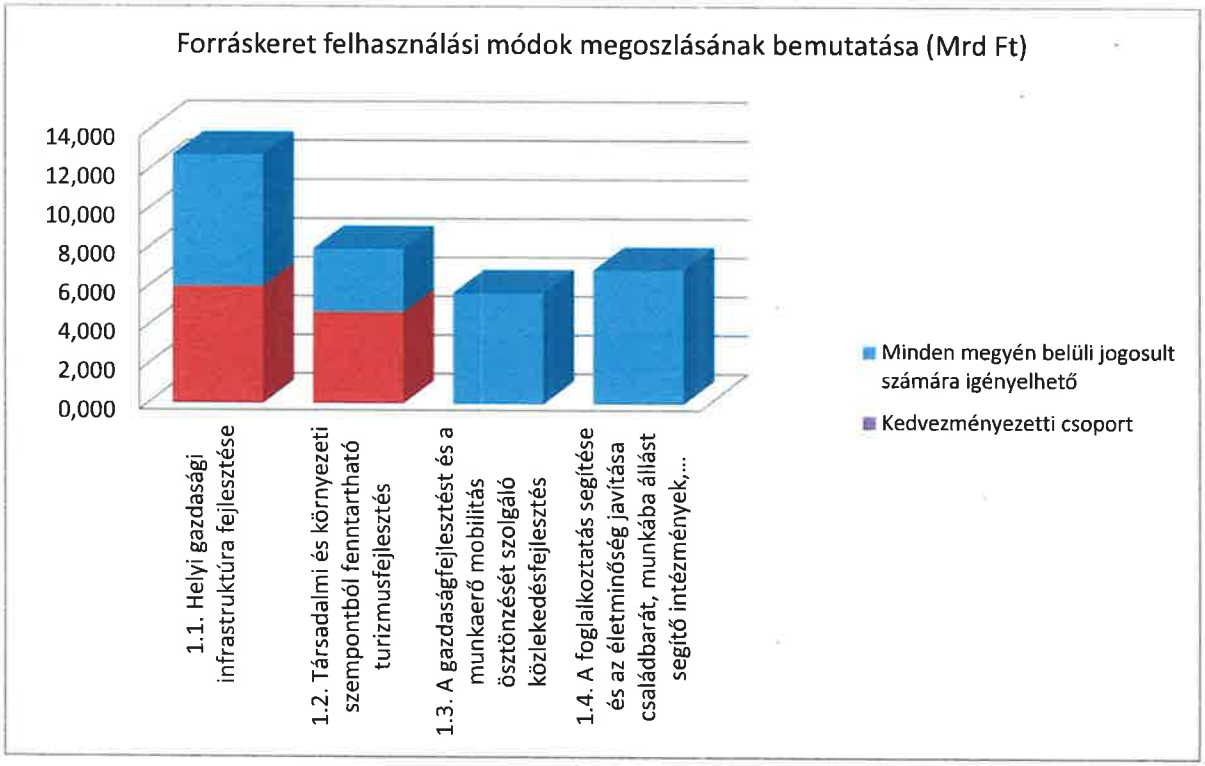

1. diagram TOP 1 prioritás felhasználási módok szerinti megoszlása

TOP 2 prioritás: Vállalkozásbarát, népességmegtartó településfejlesztés

TOP 2.1 intézkedés forráskeretének megosztása:

- Megyei önkormányzat saját projekt: 2 % (0,332 milliárd Forint)
- Földrajzi célterület: 75,2 % (12,423 milliárd Forint)
- Minden megyén belüli jogosult számára igényelhető: 22,8 % (3,766 milliárd Forint)

A 2.1 intézkedésen belüli maradványok felhasználását a forráskeret megosztása szerint tervezzük:

- Megyei önkormányzat saját projekt: 42 %
- Minden megyében jogosult számára pályázható: 58 %

Megyei Önkormányzat saját projekt kiválasztásának indoklása:

A TOP alapján Települési környezetvédelmi infrastruktúra-fejlesztések beavatkozás keretében a települési környezetvédelmi infrastruktúra-fejlesztések (belterületi csapadékvíz elvezetése) mellett– a KEHOP és a GINOP intézkedéseit kiegészítve – lehetőség nyílik az önkormányzati kedvezményezettek számára az alábbi hulladékgazdálkodáshoz kapcsolódó tevékenységek megvalósítására:
- a hulladék anyagában történő hasznosítása érdekében hasznosítási kapacitások kiépítése;
- a hulladék termikus hasznosítása, illetve a települési maradék, vegyesen gyűjtött hulladék égetéssel történő kezelése. A szelektív válogatóművekből olyan hulladék képződik (kb. 500 ezer tonna /év mennyiségben), amelynek nagyobb része égethető, ennek hasznosítása a magas fűtőérték miatt speciális égetővel (RDF termikus hasznosító mű) lehetséges.
- a meglévő önkormányzati hulladéklerakók rekultivációja.

A megyei önkormányzat saját projektje keretében a hulladéklerakók megyei rekultivációs program megvalósítását tervezi, amely cél eléréséhez hozzájárul, hogy tagja a megyei szilárdhulladék gazdálkodási társulásnak, továbbá a társulási szerződés szerint a megyei önkormányzati hivatal látja el a társulás adminisztrációját. A hulladéklerakók rekultivációjának végrehajtása több célt szolgál.

Egyrészt szükséges megvalósítása tájképi szempontok miatt, másrészt gondoskodni kell a víz, talaj, levegő további szennyezésének megakadályozásáról. A terület új funkciójának meghatározásánál törekedni kell az ökológiai szempontból legkedvezőbb állapotot elérésére.
Hulladéklerakók esetében azonban akár a mezőgazdasági, akár az erdőgazdasági hasznosítás nem vagy csak korlátozott mértékben valósítható meg, a beépítésük pedig nagy nehézségekbe ütközik.
Legfontosabb feladat tehát a tájseb eltüntetése és a hulladéklerakóból történő szennyezőanyag kibocsátás megszűntetése, illetve minimalizálása."
A tervezett beavatkozások hozzájárulnak a települési környezetterhelés csökkenéséhez, az ember által létrehozott települési infrastruktúra valamint, a gazdaságot kiszolgáló létesítmények védelméhez. A beruházások a városi területek általános környezetminőség javulását eredményezik, ezáltal hozzájárulva egy élhető, egészséges település alapjainak megteremtéséhez. Ezen túlmenően, az érintett gazdasági szereplők és háztartások mentesülnek a potenciális vis major események által okozott anyagi károk alól.

Földrajzi célterületek (a megyei koncepcióban azonosított kategóriák alapján):

1. Decentrumok
2. Járásközpontok

A földrajzi célterületek kiválasztásának indoklása:

A megye járásközpontjai (ezen belül a decentrumok) jelentik a lakosság és a vállalkozások által igénybe vett (köz)szolgáltatások fő helyszíneit, vonzáskörzetük több településre kiterjed, ingázási célpontnak tekinthetők. Az adott térségben minden szempontból (vállalkozássűrűség, foglalkoztatás, befektetések stb.) gazdasági húzóerőként szolgálnak, ezért elsősorban ezekben a városokban indokolt gazdaságélénkítő és népességmegtartó településfejlesztést megvalósítani.

Az intézkedés keretében nem került meghatározásra fejlesztési cél és kedvezményezetti csoport.

2. Vállalkozásbarát, népességmegtartó településfejlesztés		2.1. Gazdaságélénkítő és népességmegtartó településfejlesztés
Prioritáson belüli intézkedésenkénti forrásmegosztás (Mrd Ft)		16,521
Forráskeret felhasználási módok	Megyei Önkormányzat saját projekt	0,332
	Földrajzi célterület	12,423
	Fejlesztési cél	0,000
	Kedvezményezetti csoport	0,000
	Minden megyén belüli jogosult számára igényelhető	3,766
	Elenőrzés	16,521

9. táblázat: TOP 2 prioritás intézkedés szintű forrásallokációja (Mrd. Ft)

2. Vállalkozásbarát, népességmegtartó településfejlesztés	
Intézkedés kódszáma	2.1.
A forráskeret felhasználási módok részletezése	Földrajzi célterület: 75,2 % Forrás: 12,423 Mrd Ft Megyei önkormányzat saját projekt: 2 % Forrás: 0,332 Mrd Ft Minden megyén belüli jogosult számára igényelhető: 22,8 % Forrás: 3,766 Mrd
A forráskeret felhasználási módok indoklása	Az intézkedés keretében nem került meghatározásra fejlesztési cél és kedvezményezetti csoport. Megyei Önkormányzat saját projekt kiválasztásának indoklása: A TOP alapján Települési környezetvédelmi infrastruktúra-fejlesztések beavatkozás keretében a települési környezetvédelmi infrastruktúra-fejlesztések (belterületi csapadékvíz elvezetése) mellett– a KEHOP és a GINOP intézkedéseit kiegészítve – lehetőség nyílik az önkormányzati kedvezményezettek számára az alábbi hulladékgazdálkodáshoz kapcsolódó tevékenységek megvalósítására: - a hulladék anyagában történő hasznosítása érdekében hasznosítási kapacitások kiépítése; - a hulladék termikus hasznosítása, illetve a települési maradék, vegyesen gyűjtött hulladék égetéssel történő kezelése. A szelektív válogatóművekből olyan hulladék képződik (kb. 500 ezer tonna /év mennyiségben), amelynek nagyobb része égethető, ennek hasznosítása a magas fűtőérték miatt speciális égetővel (RDF termikus hasznosító mű) lehetséges. - a meglévő önkormányzati hulladéklerakók rekultivációja. A megyei önkormányzat saját projektje keretében a

10. táblázat: TOP 2 prioritás intézkedés szintű forrásallokációjának indoklása

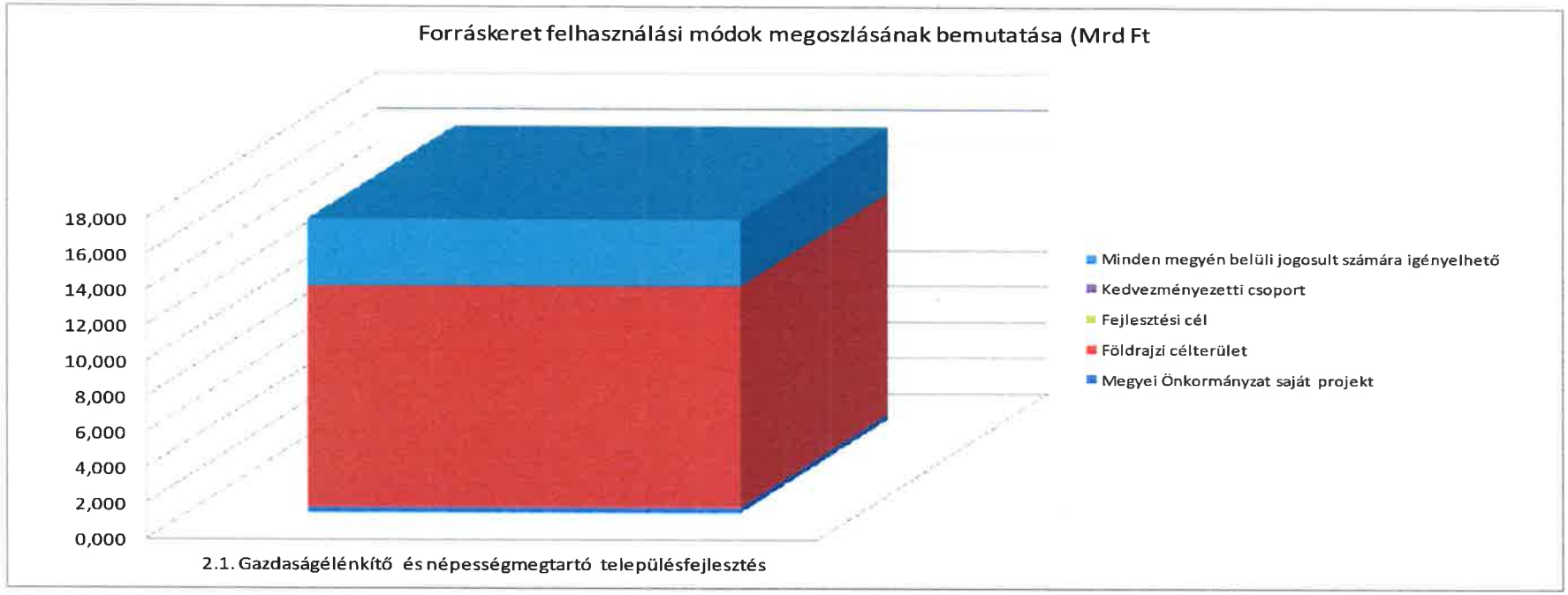

2. diagram: TOP 2 prioritás keretösszegének megosztása felhasználási módok között (Mrd. Ft)

TOP 3 prioritás: Alacsony széndioxid kibocsátású gazdaságra való áttérés kiemelten a városi területeken

A 3.1 intézkedésen belüli maradványok felhasználását a forráskeret megosztása szerint tervezzük:

- Minden megyében jogosult számára pályázható: 30%
- Fejlesztési célterület: 70 %

TOP 3.1 intézkedés forráskeretének megosztása:

- Minden megyében jogosult számára pályázható: 30% (2,5245 milliárd Forint)
- Fejlesztési célterület: 70 % (5,8905 milliárd Forint)

Fejlesztési célok (a megyei koncepcióban azonosított kategóriák alapján):

1. Járásközpontok elérhetőségét biztosító közlekedési fejlesztések

2. A decentrumokon belüli közlekedési fejlesztések a szolgáltatások és a munkahelyek gyorsabb és biztonságosabb elérhetősége céljából

A fejlesztési célterületek kiválasztásának indoklása:

A források jelentős részének allokálása a megfogalmazott két fejlesztési célra biztosítja a közlekedési források minél hatékonyabb felhasználását."

1. A megye járásközpontjai (ezen belül a decentrumok) jelentik a lakosság és a vállalkozások által igénybe vett (köz)szolgáltatások fő helyszíneit. Vonzáskörzetük több településre kiterjed, ingázási célpontnak tekinthetők mind munkaerő-piaci, mind oktatási szempontból. Ahhoz, hogy a környező települések lakossága minél könnyebben, gyorsabban, rugalmasabban és biztonságosabban jusson el a legközelebbi központi funkciójú városba, szükséges a járásközpontok elérhetőségét javító közlekedési infrastruktúra és szolgáltatások fejlesztése.

2. A decentrumokon belüli közlekedési feltételek több esetben nem megfelelőek: gyakoriak a szűk keresztmetszetek és az emiatt jelentkező forgalmi torlódások - elsősorban a reggeli és a délutáni csúcsidőben. A fő célpontokat (pl. belváros, ipari parkok, ipari területek, kereskedelmi övezetek) jelentő területek településen belüli megközelíthetőségét mindenképpen biztosítani kell a közlekedésbiztonság javítása, az utazási idő csökkentése és a közlekedési eredetű környezetszennyezés mérséklése érdekében.

Az intézkedésre jutó indikatív teljes keretösszeg meghirdetésre került a 2016. évben. Az intézkedés keretében nem került meghatározásra földrajzi célterület és kedvezményezetti csoport.

TOP 3.2 intézkedés forráskeretének megosztása:

- Minden megyében jogosult számára pályázható: 100% (14,053 milliárd Forint)

A 3.2 intézkedésen belüli maradványok felhasználását a forráskeret megosztása szerint tervezzük:

- Minden megyében jogosult számára pályázható: 100%

Az intézkedés keretében nem került meghatározásra földrajzi célterület, fejlesztési cél és kedvezményezetti csoport. Az intézkedésre jutó indikatív teljes keretösszeg meghirdetésre került a 2016. évben.

3. Alacsony széndioxid kibocsátású gazdaságra való áttérés kiemelten a városi területeken		3.1. Fenntartható települési közlekedés-fejlesztés	3.2. Önkormányzatok energiahatékonyságának és a megújuló energia-felhasználás arányának növelése	Ellenőrzés
Prioritáson belüli intézkedésenkénti forrásmegosztás (Mrd Ft)		8,415	14,053	22,468
Forráskeret felhasználási módok	Megyei Önkormányzat saját projekt	0,000	0,000	0,000
	Földrajzi célterület	0,000	0,000	0,000
	Fejlesztési cél	5,8905	0,000	5,891
	Kedvezményezetti csoport	0,000	0,000	0,000
	Minden megyén belüli jogosult számára igényelhető	2,5245	14,053	16,578
	Ellenőrzés:	8,415	14,053	22,468

11. táblázat: TOP 3 prioritás intézkedés szintű forrásallokációja (Mrd. Ft)

3. Alacsony széndioxid kibocsátású gazdaságra való áttérés kiemelten a városi területeken		
Intézkedés kódszáma	3.1.	3.2.
A forráskeret felhasználási módok részletezése	Fejlesztési cél: 70 % Forrás: 5,8905 Mrd Ft Minden megyén belüli jogosult számára igényelhető: 30 % Forrás: 2,5245 Mrd Ft	Minden megyén belüli jogosult számára igényelhető: 100% Forrás: 14,053 Mrd Ft
A forráskeret felhasználási módok indoklása	Az intézkedésre jutó indikatív teljes keretösszeg meghirdetésre került a 2016. évben. Fejlesztési célok (a megyei koncepcióban azonosított kategóriák alapján): 1. Járásközpontok elérhetőségét biztosító közlekedési fejlesztések 2. A decentrumokon belüli közlekedési fejlesztések a szolgáltatások és a munkahelyek gyorsabb és biztonságosabb elérhetősége céljából A fejlesztési célterületek kiválasztásának indoklása: A források jelentős részének allokálása a megfogalmazott két fejlesztési célra biztosítja a közlekedési források minél hatékonyabb felhasználását." 1. A megye járásközpontjai (ezen belül a decentrumok) jelentik a lakosság és a vállalkozások által igénybe vett (köz)szolgáltatások fő helyszíneit. Vonzáskörzetük több településre kiterjed, ingázási célpontnak tekinthetők mind munkaerő-piaci, mind oktatási szempontból. Ahhoz, hogy a környező települések lakossága minél könnyebben, gyorsabban, rugalmasabban és biztonságosabban jusson el a legközelebbi központi funkciójú városba, szükséges a járásközpontok elérhetőségét javító közlekedési infrastruktúra és szolgáltatások fejlesztése. 2. A decentrumokon belüli közlekedési feltételek több esetben nem megfelelőek: gyakoriak a szűk keresztmetszetek és az emiatt jelentkező forgalmi torlódások - elsősorban a reggeli és a délutáni csúcsidőben. A fő célpontokat (pl. belváros, ipari parkok, ipari területek, kereskedelmi övezetek) jelentő területek településen belüli megközelíthetőségét mindenképpen biztosítani kell a közlekedésbiztonság javítása, az utazási idő csökkentése és a közlekedési eredetű környezetszennyezés mérséklése érdekében. Az intézkedés jutó indikatív teljes keretösszeg meghirdetésre került a 2016. évben. Az intézkedés keretében nem került meghatározásra földrajzi célterület és kedvezményezetti csoport.	Az intézkedés keretében nem került meghatározásra földrajzi célterület, fejlesztési cél és kedvezményezetti csoport. Az intézkedésre jutó indikatív teljes keretösszeg meghirdetésre került a 2016. évben.

12. táblázat: TOP 3 prioritás intézkedés szintű forrásallokációjának indoklása

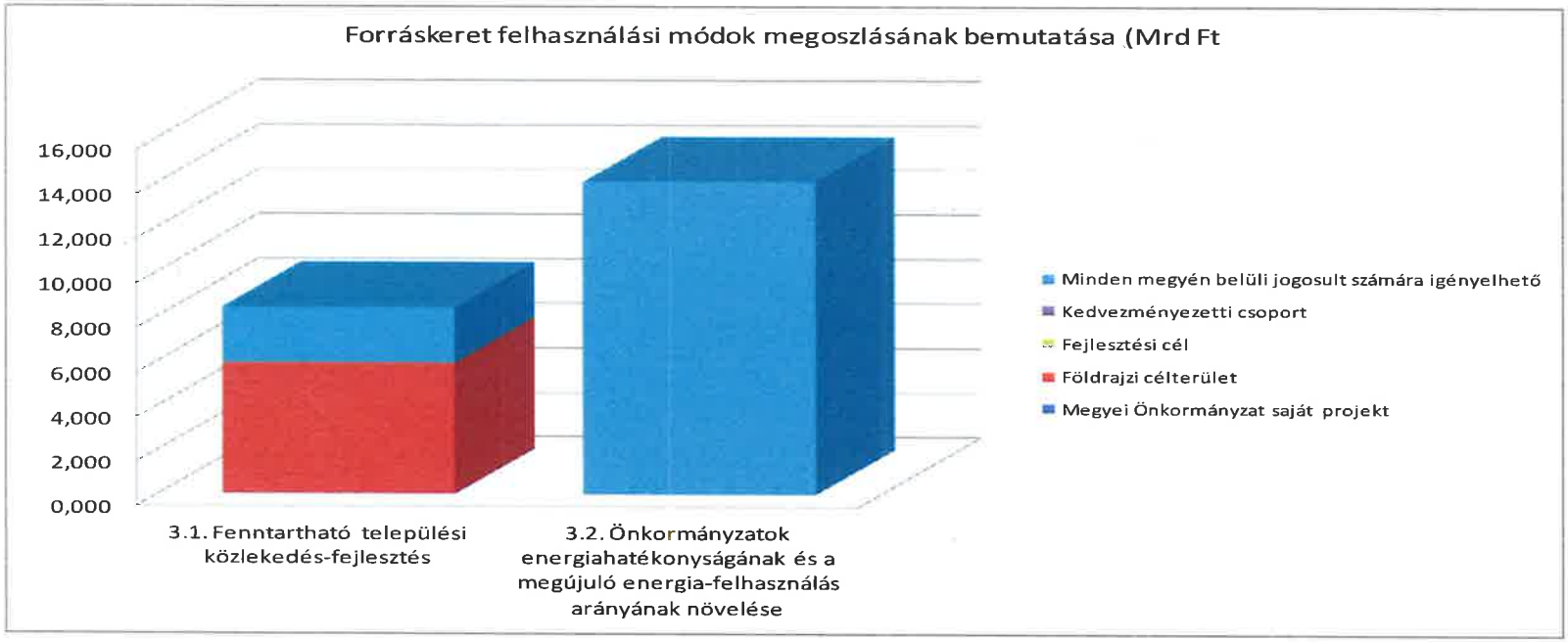

3. diagram: TOP 3 prioritás keretösszegének megosztása felhasználási módok között (Mrd. Ft)

TOP 4 prioritás: A helyi közösségi szolgáltatások fejlesztése és a társadalmi együttműködés erősítése

TOP 4.1 intézkedés forráskeretének megosztása:

- Minden megyében jogosult számára pályázható: 100% (2,405 milliárd Forint)

Az intézkedés keretében nem került meghatározásra földrajzi célterület, fejlesztési cél és kedvezményezetti csoport. Az intézkedésre jutó indikatív teljes keretösszeg meghirdetésre került a 2016. évben.

TOP 4.2 intézkedés forráskeretének megosztása:

- Minden megyében jogosult számára pályázható: 100% (1,910 milliárd Forint)

Az intézkedés keretében nem került meghatározásra földrajzi célterület, fejlesztési cél és kedvezményezetti csoport. Az intézkedésre jutó indikatív teljes keretösszeg meghirdetésre került a 2016. évben.

TOP 4.3 intézkedés forráskeretének megosztása:

- Minden megyében jogosult számára pályázható: 100% (2,590 milliárd Forint)

Indoklás: Az intézkedés által támogatott fejlesztések kedvezményezettjei a városok, ezért a földrajzi célterület és a kedvezményezetti csoport lehatárolása nem indokolt. A fejlesztési cél szűkítése az intézkedés által meghatározott fejlesztések tükrében nem indokolt.

Az intézkedés keretében nem került meghatározásra földrajzi célterület, fejlesztési cél és kedvezményezetti csoport.

A 4.1, 4.2, és 4.3 intézkedéseken belüli maradványok felhasználását a forráskeret megosztása szerint tervezzük:

- Minden megyében jogosult számára pályázható: **100 %**

4. A helyi közösségi szolgáltatások fejlesztése és a társadalmi együttműködés erősítése		4.1. Egészségügyi alapellátás infrastrukturális fejlesztése	4.2. A szociális alapszolgáltatások infrastruktúrájának bővítése, fejlesztése	4.3. Leromlott városi területek rehabilitációja	Ellenőrzés
Prioritáson belüli intézkedésenkénti forrásmegosztás (Mrd Ft)		2,405	1,91	2,59	6,905
Forráskeret felhasználási módok	Megyei Önkormányzat saját projekt	0,000	0,000	0,000	0,000
	Földrajzi célterület	0,000	0,000	0,000	0,000
	Fejlesztési cél	0,000	0,000	0,000	0,000
	Kedvezményezetti csoport	0,000	0,000	0,000	0,000
	Minden megyén belüli jogosult számára igényelhető	2,405	1,910	2,590	6,905
	Ellenőrzés:	2,405	1,910	2,590	6,905

13. táblázat: TOP 4 prioritás intézkedés szintű forrásallokációja (Mrd. Ft)

4. A helyi közösségi szolgáltatások fejlesztése és a társadalmi együttműködés erősítése			
Intézkedés kódszáma	4.1.	4.2.	4.3.
A forráskeret felhasználási módok részletezése	Minden megyén belüli jogosult számára igényelhető: 100% Forrás: 2,405 Mrd Ft	Minden megyén belüli jogosult számára igényelhető: 100% Forrás: 1,910 Mrd Ft	Minden megyén belüli jogosult számára igényelhető: 100% Forrás: 2,590 Mrd Ft
A forráskeret felhasználási módok indoklása	Az intézkedés keretében nem került meghatározásra földrajzi célterület, fejlesztési cél és kedvezményezetti csoport. Az intézkedésre jutó indikatív teljes keretösszeg meghirdetésre került a 2016. évben.	Az intézkedés keretében nem került meghatározásra földrajzi célterület, fejlesztési cél és kedvezményezetti csoport.Az intézkedésre jutó indikatív teljes keretösszeg meghirdetésre került a 2016. évben.	Az intézkedés keretében nem került meghatározásra földrajzi célterület, fejlesztési cél és kedvezményezetti csoport. Az intézkedés által támogatott fejlesztések kedvezményezettjei a városok, ezért a földrajzi célterület és a kedvezményezetti csoport lehatárolása nem indokolt. A fejlesztési cél szűkítése az intézkedés által meghatározott fejlesztések tükrében nem indokolt.

14. táblázat: TOP 4 *prioritás* intézkedés szintű forrásallokációjának indoklása

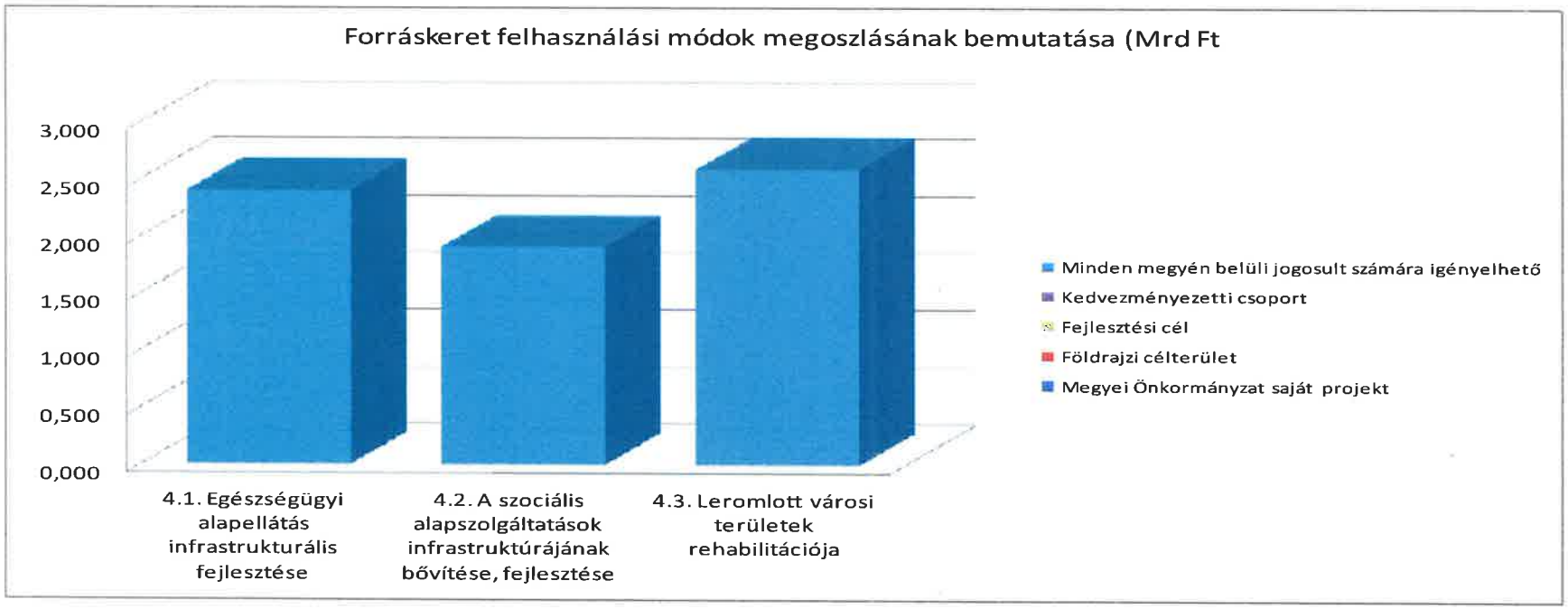

4. diagram: TOP 4 prioritás keretösszegének megosztása felhasználási módok között (Mrd. Ft)

TOP 5 prioritás

TOP 5.1 intézkedés forráskeretének megosztása:

- Kedvezményezetti csoport: megyei önkormányzat: 35 % (2,593 milliárd Forint)
- Minden megyén belüli jogosult számára igényelhető: 65% (4,815 milliárd Forint)

Az 5.1 intézkedésen belüli maradványok felhasználását a forráskeret megosztása szerint tervezzük:

- megyei önkormányzat: 35 %
- Minden megyében jogosult számára pályázható: **65 %**

5.1.1 konstrukció esetében a kedvezményezetti csoport indoklása: A foglalkoztatás-fejlesztési együttműködések számos olyan potenciális tagot és tevékenységet foglalnak magukban, amelyek eredményesen megyei szinten érhetőek el, illetve valósíthatók meg. A munkaerő-piaci kihívások és problémák hatékonyabban kezelhetők megyei koordinációval. Mindezek alapját egy átfogó megyei foglalkoztatási stratégia, valamint az erre épülő komplex programok jelentik. Megvalósítására Szabolcs-Szatmár-Bereg Megyei Önkormányzat a legalkalmasabb szereplő, mert aktív partnerségben működik a megye települési önkormányzataival, a bevonandó szervekkel és intézményekkel, valamint a főbb gazdasági és civil szereplőkkel.Az intézkedésre jutó indikatív teljes keretösszeg meghirdetésre került a 2016. évben.

5.1.2 konstrukció indoklása: Az intézkedés által támogatott fejlesztésekre a megye teljes területén igény mutatkozik, ezért nem került meghatározásra földrajzi célterület. A kedvezményezetti csoport meghatározása nem releváns a megyében. A fejlesztési cél szűkítése az intézkedés által meghatározott fejlesztések tükrében nem indokolt.

Az intézkedés keretében nem került meghatározásra földrajzi célterület és fejlesztési cél.

TOP 5.2 intézkedés forráskeretének megosztása:

- Minden megyében jogosult számára pályázható: 100 % (0,964 milliárd Forint)

Indoklás: Az intézkedés célja a szociális város rehabilitáció eredményességének és fenntarthatóságának javítása soft-jellegű komplex programokkal. Mivel az intézkedés szinergiában van 4.3 intézkedés fejlesztéseivel, emiatt nem indokolt a további forrás-felhasználási módok alkalmazása.

Az intézkedés keretében nem került meghatározásra földrajzi célterület, fejlesztési cél és kedvezményezetti csoport.

Az 5.2 intézkedésen belüli maradványok felhasználását a forráskeret megosztása szerint tervezzük:

- Minden megyében jogosult számára pályázható: **100 %**

TOP 5.3 intézkedés forráskeretének megosztása:

- Megyei Önkormányzat saját projekt: 50 % (0,827 milliárd forint)
- Minden megyében jogosult számára pályázható: 50 % (0,827 milliárd Forint)

Az intézkedés keretében nem került meghatározásra földrajzi célterület, kedvezményezetti csoport és fejlesztési cél.

Az 5.3 intézkedésen belüli maradványok felhasználását a forráskeret megosztása szerint tervezzük:

- Megyei Önkormányzat saját projekt: 50 %
- Minden megyében jogosult számára pályázható: 50 %

5. Megyei és helyi emberi erőforrás fejlesztések, foglalkoztatás-ösztönzés és társadalmi együttműködés		5.1. Foglalkoztatás-növelést célzó megyei és helyi foglalkoztatási együttműködések (paktumok)	5.2. A társadalmi együttműködés erősítését szolgáló helyi szintű komplex programok	5.3. Helyi közösségi programok megvalósítása	Ellenőrzés
Prioritáson belüli intézkedésenkénti forrásmegosztás (Mrd Ft)		7,408	0,964	1,654	10,026
Forráskeret felhasználási módok	Megyei Önkormányzat saját projekt	0,000	0,000	0,827	0,827
	Földrajzi célterület	0,000	0,000	0,000	0,000
	Fejlesztési cél	0,000	0,000	0,000	0,000
	Kedvezményezetti csoport	2,593	0,000	0,000	2,593
	Minden, megyén belüli jogosult számára igényelhető	4,815	0,964	0,827	6,606
	Ellenőrzés:	7,408	0,964	1,654	10,026

15. táblázat: TOP 5 prioritás intézkedés szintű forrásallokációja (Mrd. Ft)

	5. Megyei és helyi emberi erőforrás fejlesztések, foglalkoztatás-ösztönzés és társadalmi együttműködés			
	Intézkedés kódszáma	5.1.	5.2.	5.3.
Kérjük, a fenti táblával összhangban sorolja fel a konkrét célterületet/célt/kedvezményezetti csoportot és választását indokolja is!	A forráskeret felhasználási módok részletezése	Kedvezményezetti csoport: megyei önkormányzat: 35 % Forrás: 2, 593 Ft Minden megyén belüli jogosult számára igényelhető:65% Forrás: 4,815 Mrd Ft	Minden megyén belüli jogosult számára igényelhető: 100% Forrás: 0,964 Mrd Ft	Megyei Önkormányzat saját projekt: 50% Forrás: 0,827 Mrd Ft. Minden megyén belüli jogosult számára igényelhető: 50 % Forrás: 0,827 Mrd Ft
	A forráskeret felhasználási módok indoklása	Az intézkedés keretében nem került meghatározásra földrajzi célterület és fejlesztési cél. 5.1.1 konstrukció esetében a kedvezményezetti csoport indoklása: A foglalkoztatás-fejlesztési együttműködések számos olyan potenciális tagot és tevékenységet foglalnak magukban, amelyek eredményesen megyei szinten érhetőek el, illetve valósíthatók meg. A munkaerő-piaci kihívások és problémák hatékonyabban kezelhetők megyei koordinációval. Mindezek alapját egy átfogó megyei foglalkoztatási stratégia, valamint az erre épülő komplex programok jelentik. Megvalósítására Szabolcs-Szatmár-Bereg Megyei Önkormányzat a legalkalmasabb szereplő, mert aktív partnerségben működik a megye települési önkormányzataival, a bevonandó szervekkel és intézményekkel, valamint a főbb gazdasági és civil szereplőkkel.Az intézkedésre jutó indikatív teljes keretösszeg meghirdetésre került a 2016. évben. 5.1.2 konstrukció indoklása: Az intézkedés által támogatott fejlesztésekre a megye teljes területén igény mutatkozik, ezért nem került meghatározásra földrajzi célterület. A kedvezményezetti csoport meghatározása nem releváns a megyében. A fejlesztési cél szűkítése az intézkedés által meghatározott fejlesztések tükrében nem indokolt.	Az intézkedés keretében nem került meghatározásra földrajzi célterület, fejlesztési cél és kedvezményezetti csoport. Az intézkedés célja a szociális város rehabilitáció eredményességének és fenntarthatóságának javítása soft-jellegű komplex programokkal. Mivel az intézkedés szinergiában van 4.3 intézkedés fejlesztéseivel, emiatt nem indokolt a további forrás-felhasználási módok alkalmazása.	Az intézkedés keretében nem került meghatározásra földrajzi célterület és fejlesztési cél. 5.3.1 konstrukció esetében a kedvezményezetti csoport indoklása:Az intézkedés által támogatott fejlesztésekre a megye teljes területén igény mutatkozik, ezért nem került meghatározásra földrajzi célterület. A kedvezményezetti csoport meghatározása nem releváns a megyében. A fejlesztési cél szűkítése az intézkedés által meghatározott fejlesztések tükrében nem indokolt. 5.3.2 konstrukció esetében a kedvezményezetti csoport indoklása: térségek közösségi kezdeményező- és cselekvőképességének fejlesztése érdekében indokolt egy megyei szint kialakítása, mert a közösségi együttműködések zámos

16. táblázat: TOP 5 prioritás intézkedés szintű forrásallokációjának indoklása

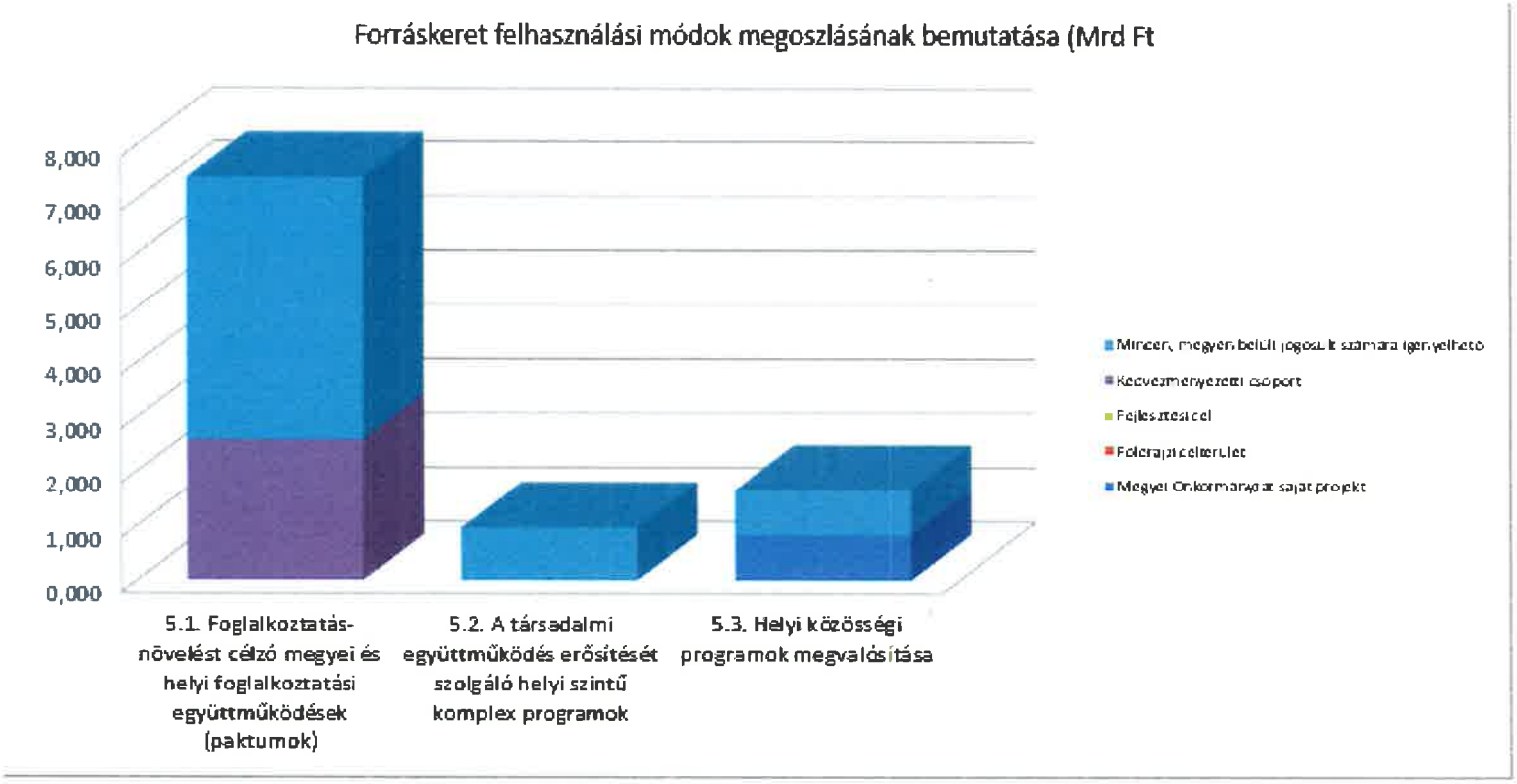

5. diagram: TOP 5 prioritás keretösszegének megosztása felhasználási módok között (Mrd. Ft)

VI. AZ ITP INDIKÁTORVÁLLALÁSAI

A megye által vállalt indikátor célértékeket és magyarázatát az ***1. számú melléklet 3.) Indikátor vállalások című munkalapja*** tartalmazza.

Az indikátor célértékeket az Irányító Hatóság javaslata szerinti forrásallokáció alapján határoztuk meg. A forrásarányos célértékek viszont több pontban ellentmondásban állnak a megyei helyzetfeltárás és azt követő vizsgálatok felméréseivel. A 2023-as indikátor célértékek forrásarányos célértékei nem tükrözik a társadalmi-, gazdasági és infrastrukturális fejlettség különbségeiből adódó mutatókat, így a célértékek megvalósulása több esetben nem reális, ezért az indikátor célértékek felülvizsgálata szükséges.

Szabolcs-Szatmár-Bereg megyében az alábbi indikátorok teljesülése különösen bizonytalan:

- Fejlesztett vagy újonnan létrehozott iparterületek és ipari parkok területe (ha)
- Fejlesztett, 0-3 éves gyermekek elhelyezését biztosító férőhelyek száma (db)
- Városi területeken létrehozott vagy helyreállított nyitott terek (m^2)

Az Irányító Hatóság elvárása, hogy a megye az eredményességmérési keretbe tartozó indikátorok 2018-as és 2023-as célértékeire tegyen javaslatot, amelyeket a TOP szintjén vállalt arányoknak megfelelően határoztunk meg. A nem eredményességmérési keretbe tartozó többi indikátor vonatkozásában az ITP-ben nem kell adatot szolgáltatni. Ezen indikátorokat projektszinten, a felhívásokban foglalt feltételek segítségével méri az Irányító Hatóság és az esetleges nem teljesülést projektszinten fogja szankcionálni.

TOP prioritás	Kimeneti indikátor neve	Mértékegysége	TOP Célértéke (2018)	Forrásarányos célérték (2018)	A megye által vállalt célérték (2018)	TOP Célértéke (2023)	Forrásarányos célérték (2023)	A megye által vállalt célérték (2023)
1. Térségi gazdasági környezet fejlesztése a foglalkoztatás elősegítésére	A fejlesztett vagy újonnan létesített iparterületek és ipari parkok területe	ha	275	30,75	30,75	1373	153,49	153,49
	A felújított vagy korszerűsített utak teljes hossza	km	68	7,61	7,61	340	38,01	39,00
	Fejlesztett, 0-3 éves gyermekek elhelyezését biztosító férőhelyek száma	db	2500	280	280	12500	1398	1398
2. Vállalkozásbarát, népességmegtartó településfejlesztés	Városi területeken létrehozott vagy helyreállított nyitott terek	m2	279000	31189,63	31189,63	1395000	155948,14	155948,14
3. Alacsony széndioxid kibocsátású gazdaságra való áttérés kiemelten a városi területeken	Kialakított kerékpárforgalmi létesítmények hossza	km	240	26,83	27	686	76,69	77
	Üvegházhatású gázok becsült éves csökkenése	tonna CO_2 egyenérték	37631,877	4206,84	4207,24	376318,77	42068,32	42068,32
4. A helyi közösségi szolgáltatások fejlesztése és a társadalmi együttműködés erősítése	Fejlesztéssel érintett egészségügyi alapellátást nyújtó szolgálatok (benne: háziorvos, házi gyermekorvos, fogorvosi, védőnői szolgálat és kapcsolódó ügyeleti ellátás, iskola-egészségügyi ellátás) száma	db	185	21	21	925	104	104
	Helyreállított lakóegységek városi területeken	lakóegység	232	26	26	1160	130	130
5. Megyei és helyi emberi erőforrás fejlesztések, foglalkoztatás-ösztönzés és társadalmi együttműködés	A foglalkoztatási paktumok keretében munkaerőpiaci programokban résztvevők száma	fő	8580	960	960	42900	4796	4796
	Helyi társadalmi akciókban résztvevők száma	fő	26600	2974	2974	133000	14866	14868

17. táblázat: Szabolcs-Szatmár-Bereg megye indikátorvállalásai

VII. AZ ITP ÜTEMEZÉSE

A 2014-2020 közötti programozási időszak felhívásainak meghirdetésével kapcsolatos feladatokról szóló 1580/2015. (IX. 4.) Korm. határozatban a Kormány úgy döntött, hogy a 2014-2020 közötti programozási időszak operatív programjainak felhívásai az egyes operatív programok teljes keretére kerüljenek meghirdetésre 2017. I. félév végéig, továbbá a 2014–2020 közötti programozási időszak uniós forrásainak teljes körű felhasználása érdekében szükséges intézkedésekről szóló 1018/2016. (I. 22.) Korm. határozatban olyan intézkedéseket fogalmazott meg, amelyek segítik a kifizetések gyorsítását.

A Kormány döntése értelmében indokolt a megyei indikatív forráskeret felhasználásának 2016. évi és 2017. évi lekötése, mely a jelenleg hatályos ITP módosításának alapját képezi.

A megyei forrás lekötésének ütemezését százalékos megosztásban a 18. táblázat tartalmazza:

Év	A megyei indikatív forrás lekötésének ütemezése (%)	Milliárd forint
2016	85%	75,54
2017	14%	12,913
2018	1%	0,827
2019	0%	0
2020	0%	0
Összesen:	**100,00%**	**89,28**

18. táblázat. Forrásütemezés megosztása %-ban

A megyei 85%-a 75,54 milliárd Forint 2016. III. és IV. negyedévében illetve az intézkedésenként fennmaradó keretösszeg 2017 II. negyedévére és 2018. II. negyedévére várhatóan lekötésre kerül. Ezt részletesebben a ***1. számú melléklet 4.) Ütemezés című munkalapja*** szemlélteti.

Prioritás	Intékedések	Minden adat automatikusan megjelenik az 1. munkalapról	2015				2016				2017				2018				2019				2020				2021		2022		2023		Összes forrás	Eltérés
		Intézkedésre eső összeg	1.né	2.né	3.né	4.né	1.né	2.né	3.né	4.né	1.né	2.né	3.né	4.né	1.né	2.né	3.né	4.né	1.né	2.né	3.né	4.né	1.né	2.né	3.né	4.né	1.fé	2.fé	1.fé	2.fé	1.fé	2.fé		
1. Térségi gazdasági környezet fejlesztése a foglalkoztatás elősegítésére	1.1. Helyi gazdasági infrastruktúra fejlesztése	12,783							9,313			3,47																					12,783	0,000
	1.2. Társadalmi és környezeti szempontból fenntartható turizmusfejlesztés	7,974							6,679			1,295																					7,974	0,000
	1.3. A gazdaságfejlesztést és a munkaerő mobilitás ösztönzését szolgáló közlekedésfejlesztés	5,715							2,901			2,814																					5,715	0,000
	1.4. A foglalkoztatás segítése és az életminőség javítása családbarát, munkába állást segítő intézmények, közszolgáltatások fejlesztésével	6,891							3,445	3,446		0																					6,891	0,000
2. Vállalkozásbarát, népességmegtartó településfejlesztés	2.1. Gazdaságélénkítő és népességmegtartó településfejlesztés	16,521							7,268	8,921		0,332																					16,521	0,000
3. Alacsony szén-dioxid kibocsátású gazdaságra való áttérés kiemelten a városi területeken	3.1. Fenntartható települési közlekedésfejlesztés	8,415							8,415			0																					8,415	0,000
	3.2. Önkormányzatok energiahatékonyságának és a megújuló energia-felhasználás arányának növelése	14,053							14,053			0																					14,053	0,000
4. A helyi közösségi szolgáltatások fejlesztése és a társadalmi együttműködés erősítése	4.1. Egészségügyi alapellátás Infrastrukturális fejlesztése	2,405							2,405			0																					2,405	0,000
	4.2. A szociális alapszolgáltatások infrastruktúrájának bővítése, fejlesztése	1,910							0,955	0,955		0																					1,91	0,000
	4.3. Leromlott városi területek rehabilitációja	2,590								1,295		1,295																					2,59	0,000
5. Megyei és helyi emberi erőforrás fejlesztések, foglalkoztatás-ösztönzés és társadalmi együttműködés	5.1. Foglalkoztatás-növelést célzó megyei és helyi foglalkoztatási együttműködések (paktumok)	7,408							2,593	2,408		2,407																					7,408	0,000
	5.2. A társadalmi együttműködés erősítését szolgáló helyi szintű komplex programok	0,964								0,482		0,482																					0,964	0,000
	5.3. Helyi közösségi programok megvalósítása	1,654										0,827				0,827																	1,654	0,000
		89,283	0	0	0	0	0	0	58,027	17,507	0	12,922	0	0	0	0,827	0	0	0	0	0	0	0	0	0	0	0	0	0	0	0	0	89,283	0,000

19. TÁBLÁZAT: ITP ÜTEMEZÉSE

AZ ÜTEMEZÉS INDOKLÁSA INTÉZKEDÉSENKÉNT

TOP 1.1 intézkedés ütemezése

Az intézkedés keretösszegének elosztását a 11. diagram szemlélteti. Az intézkedésre allokált forrás 73%-a (9,33 milliárd Forint) 2016. III. negyedévében, 27%-a ((3,453 milliárd Forint) 2017. II. negyedévében kerül várhatóan felhasználásra. (6. diagram)

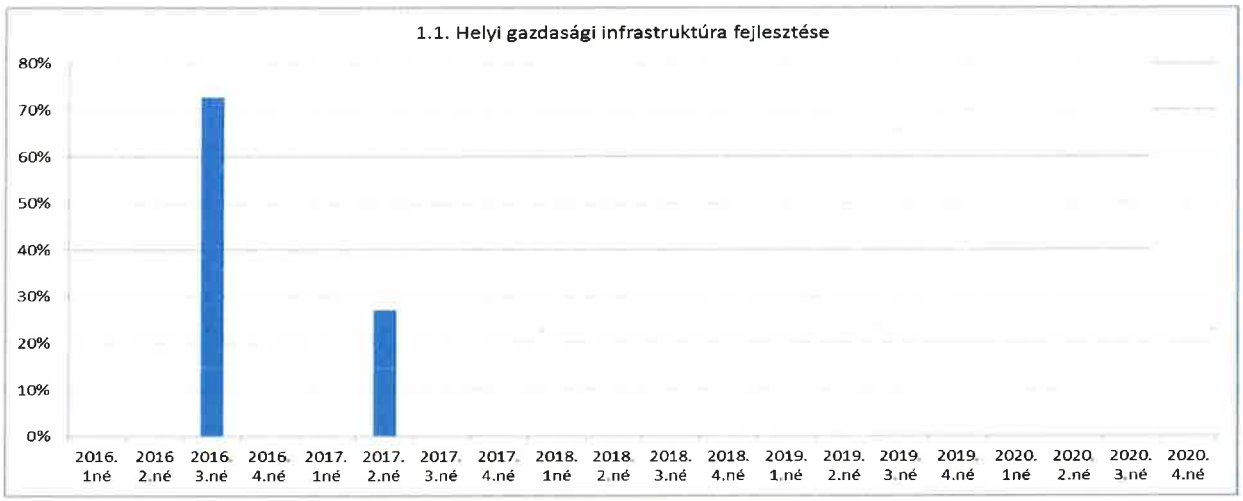

6. diagram. A TOP 1.1 intézkedés ütemezése

TOP 1.2 intézkedés ütemezése

Az intézkedésre allokált forrás 84%-a (6,698 milliárd Forint) 2016 III. negyedévében, 16%-a (1,275 milliárd Forint) 2017. II. negyedévében kerül várhatóan felhasználásra. (7. diagram)

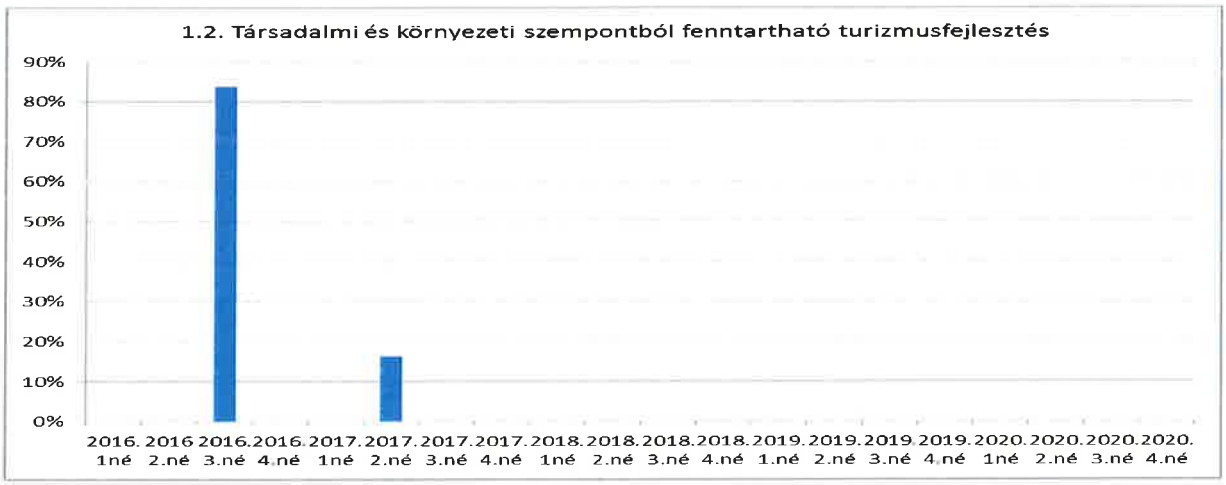

7. diagram. A TOP 1.2 intézkedés ütemezése

TOP 1.3 intézkedés ütemezése

A forrás 51 %-ának (2,914 milliárd Forint) lekötése megvalósul a 2016. évben, tekintettel arra, hogy az intézkedés által támogatott fejlesztések nagyobb előkészítést igényelnek, ezért az utolsó forráslekötés 2017. második negyedévében került ütemezésre (8. diagram).

8. diagram. A TOP 1.3 intézkedés ütemezése

TOP 1.4 intézkedés ütemezése

Az intézkedésre jutó forrás teljes keretösszege 2016. III. negyedévében 50% és IV.-ben 50% kerül kötelezettségvállalásra az 1580/2015. (IX. 4.) Korm. határozat értelmében. (9. diagram)

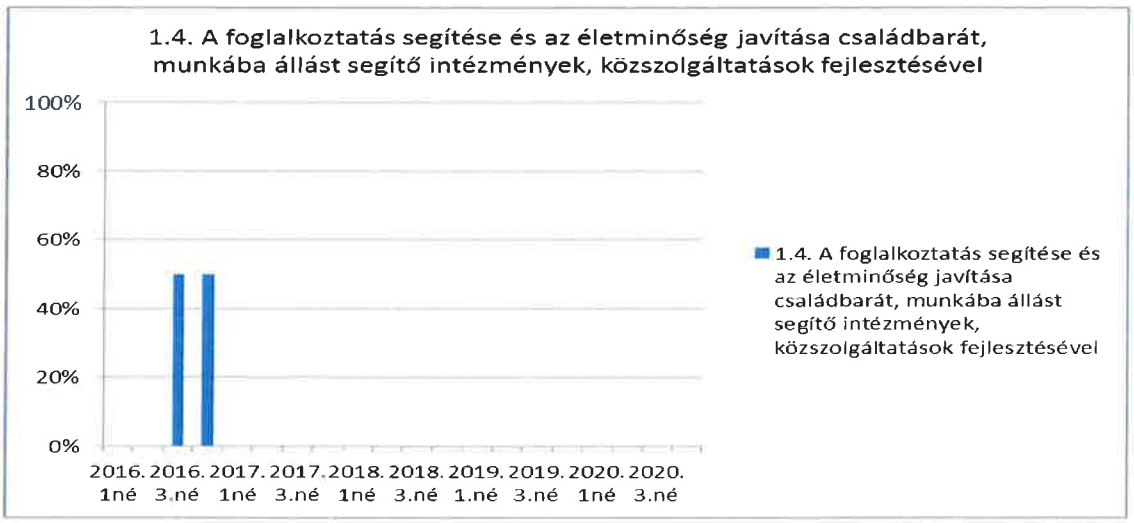

9. diagram. A TOP 1.4 intézkedés ütemezése

TOP 2.1 intézkedés ütemezése

Az intézkedésre jutó forrás teljes keretösszegének 45%-a 2016. III., 50%-a 2016. IV. és 2%-a 2017. II. negyedévében kerül várhatóan felhasználásra. (10. diagram)

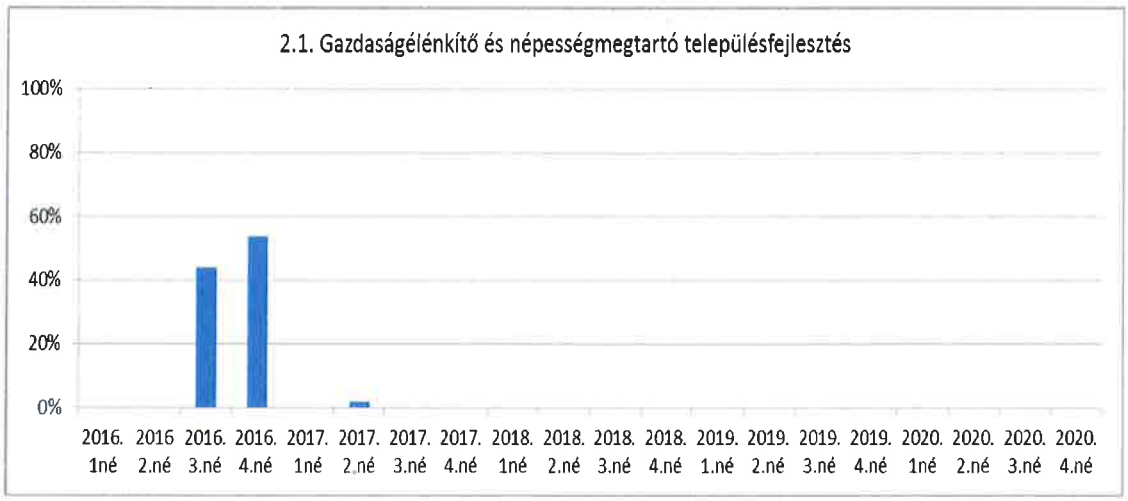

10. diagram. ATOP 2.1 intézkedés ütemezése

TOP 3.1 intézkedés ütemezése

Az intézkedésre jutó forrás teljes keretösszegének 100%-a 2016. III. negyedévében kerül kötelezettségvállalásra. (11. diagram)

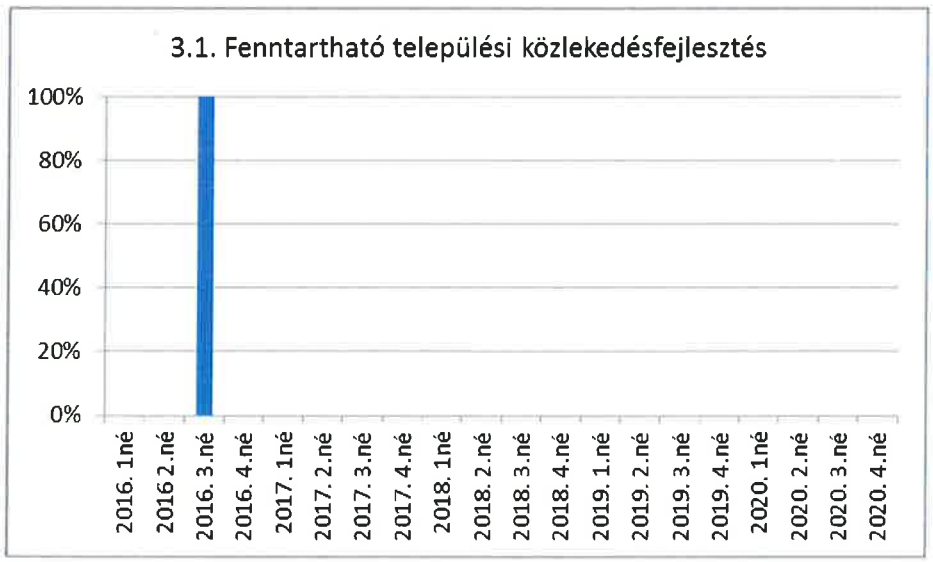

11. diagram. A TOP 3.1 intézkedés ütemezése

TOP 3.2 intézkedés ütemezése

Az intézkedésre jutó forrás teljes keretösszegének 100% 2016. III. negyedévében kerül várhatóan felhasználásra. (12. diagram)

12. diagram. A TOP 3.2 intézkedés ütemezése

TOP 4.1 intézkedés ütemezése

Az intézkedésre jutó forrás teljes keretösszege 2016. III. negyedévében kötelezettségvállalásra kerül az 1580/2015. (IX. 4.) Korm. határozat értelmében. (13. diagram)

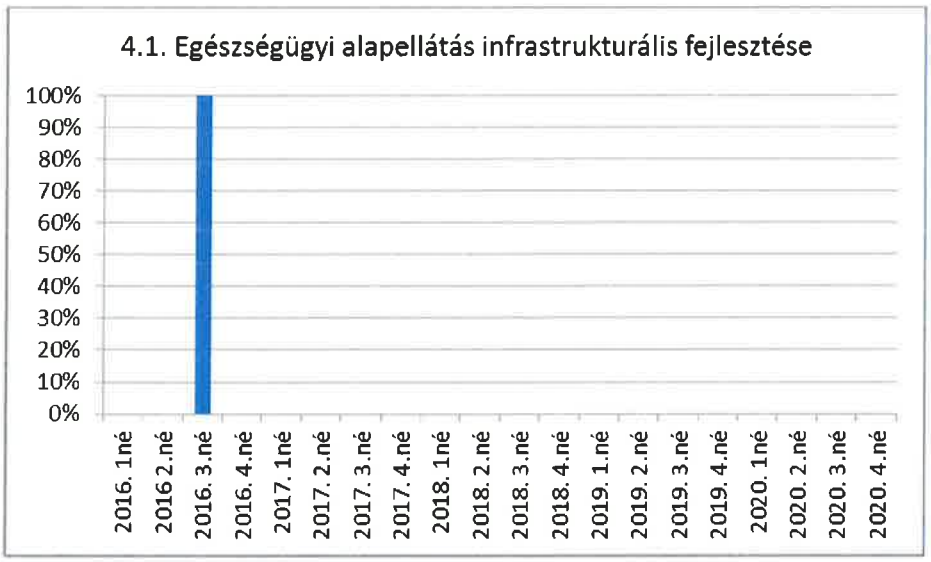

13. diagram. A TOP 4.1 intézkedés ütemezése

TOP 4.2 intézkedés ütemezése

Az intézkedésre jutó forrás teljes keretösszege 2016. III. és IV. negyedévében kötelezettségvállalásra kerül az 1580/2015. (IX. 4.) Korm. határozat értelmében. (14. diagram)

14. diagram. A TOP 4.2 intézkedés ütemezése

TOP 4.3 intézkedés ütemezése

A komplex projektek esetében az ESZA elemeknek meg kell előzniük az ERFA forrásból megvalósuló fejlesztéseket, valamint a projektek időtávja 24-42 hónap, a szerződéskötést követő projektfejlesztési szakasz pedig fél-egy év. Ebből adódóan a szociális város rehabilitációs projektek ERFA forrásai az 5.2-es intézkedéshez képest egy évvel később lettek ütemezve (15. diagram). Az 5.2 intézkedés ennek az elvnek megfelelően került ütemezésre (17. diagram). A 2016 IV. negyedévére és 2017. II. negyedévére tervezett 50%-50%-os forráslekötés biztosítja a 2018-ra vállalt célérték teljesülését.

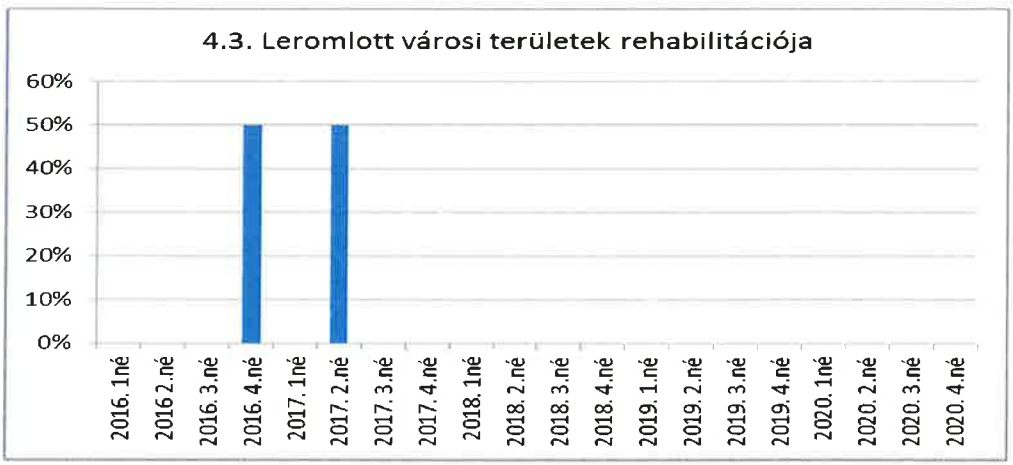

15. diagram. A TOP 4.3 intézkedés ütemezése

TOP 5.1 intézkedés ütemezése

Az intézkedésre jutó forrás teljes keretösszegének 35 %-a 2016 III. , 33 %-a 2016. IV. és 32%-a 2017. II. negyedévében kerül várhatóan felhasználásra. (16. diagram)

16. diagram. A TOP 5.1 intézkedés ütemezése

TOP 5.2 intézkedés ütemezése

A szociális város rehabilitációs programok ESZA elemeit a város rehabilitációhoz kapcsolódó ERFA elemek megvalósítása előtt kell megvalósítani. A projektek időtávja maximum 42 hónap, ebből adódóan a szociális város rehabilitációs forrás 50%-át 2016 IV. negyedévében, majd a forrás további 50%-a vélhetően 2017 II.negyedévében kerül lekötésre. (17. diagram)

17. diagram. A TOP 5.2 intézkedés ütemezése

TOP 5.3 intézkedés ütemezése

A Helyi közösségi programok megvalósítása intézkedésre jutó teljes keretösszeg fele 2017. II. negyedévére lett ütemezve, tekintettel arra, hogy a 2016. évben az intézkedésre vonatkozó felhívás nem került megjelentetésre. a keretösszeg második felének ütemezése 2018. II. félév. (18. diagram)

18. diagram. A TOP 5.3 intézkedés ütemezése

VIII. MELLÉKLETEK JEGYZÉKE

1. számú melléklet -SZ-SZ-B megye Integrált Területi Programja 7.0

1.) Forráskeret allokáció I. című munkalap

2.) Forráskeret allokáció II. című munkalap

3.) Indikátor vállalások című munkalap

4.) Ütemezés című munkalap

TOP prioritások	1. Társasági gazdasági környezet fejlesztése a foglalkoztatás elősegítésére				2. Vállalkozóbarát, népességmegtartó településfejlesztés	3. Alacsony szénkibocsátású gazdaságra való áttérés ösztönzése a városi területeken		4. A helyi közösségi szolgáltatások fejlesztése és a társadalmi együttműködés erősítése			5. Megyei és helyi emberi erőforrás fejlesztések, foglalkoztatási munkaügyi és társadalmi együttműködés			
TOP prioritások intézkedései	1.1 Helyi gazdasági infrastruktúra fejlesztése	1.2. Társadalmi és környezeti szempontból fenntartható turizmusfejlesztés	1.3 A gazdaságfejlesztés és a munkaerő mobilitás ösztönzését segítő közlekedésfejlesztés	1.4. A foglalkoztatás segítése és az élethosszig tartó tanulás ösztönzése, munkába állást segítő intézmények, közszolgáltatások fejlesztésével	2.1 Gazdaságélénkítő és népességmegtartó településfejlesztés	3.1. Fenntartható városfejlesztés közlekedésfejlesztés	3.2 Önkormányzatok energiahatékonyságának és a megújuló energia-felhasználás arányának növelése	4.1 Egészségügyi alapellátás infrastrukturális fejlesztése	4.2. A szociális alapszolgáltatások infrastruktúrájának bővítése, fejlesztése	4.3 Leromlott városi területek rehabilitációja	5.1 Foglalkoztatás növelését célzó megyei és helyi foglalkoztatási együttműködések (paktumok)	5.2 A társadalmi együttműködést erősítő szociális helyi szintű komplex programok	5.3 Helyi közösségi programok megvalósítása	Elemzés
Az adott tevékenységre vonatkozó Alap megjelenése	ERFA	ERFA	ERFA	ERFA	ERFA	ERFA	ERFA	ERFA	ERFA	ERFA	ESZA	ESZA	ESZA	
TOP prioritásra kiutalt forrásmennyiség (Mrd Ft)	296,450				147,785	200,986		61,769			99,691			756,68
A megye forrásbázisának megoszlása TOP prioritásonkénti kontír (%-ban)	33,362				16,520	22,468		6,905			10,026			99,28
Az egyes TOP prioritásokon belüli intézkedések kontír forrásmegoszlása (Mrd Ft)	114,354	71,328	51,126	61,642	147,785	75,276	125,710	21,510	17,089	23,170	66,171	8,622	14,798	756,68
A megye TOP forrásbázisának megoszlása prioritásonként és intézkedésenként, a TOP belső arányok szerint (Mrd Ft)	12,793	7,973	5,715	6,891	16,520	8,415	14,053	2,405	1,910	2,590	7,408	0,964	1,654	99,28
Az egyes TOP prioritásokon belüli az intézkedések közötti saját igényszint alapuló forrásmegoszlás (Mrd Ft)	33,363				16,521	22,468		6,905			10,026			99,28
Az egyes TOP prioritásokon belül az intézkedések közötti saját igényszint alapuló forrásmegoszlás (Mrd Ft)	12,793	7,974	5,715	6,891	16,521	8,415	14,053	2,405	1,910	2,590	7,408	0,964	1,654	99,28
2015-ben megítélendő forrás (Mrd Ft)	9,313	6,679	2,901	6,891	16,189	8,415	14,053	2,405	1,910	1,295	5,001	0,482	0,000	75,534
2016-ban megítélendő forrás források (Mrd Ft)	3,470	1,295	2,814	0,000	0,332	0,000	0,000	0,000	0,000	1,295	2,407	0,482	0,827	12,922
2017-ben megítélendő forrás források (Mrd Ft)	0,000	0,000	0,000	0,000	0,000	0,000	0,000	0,000	0,000	0,000	0,000	0,000	0,827	0,827
Elemzés	12,793 Ft	7,974 Ft	5,715 Ft	6,891 Ft	16,521 Ft	8,415 Ft	14,053 Ft	2,405 Ft	1,910 Ft	2,590 Ft	7,408 Ft	0,964 Ft	1,654 Ft	99,28
	0,000 Ft	0,000 Ft	0,000 Ft	0,000 Ft	0,000 Ft	0,000 Ft	0,000 Ft	0,000 Ft	0,000 Ft	0,000 Ft	0,000 Ft	0,000 Ft	0,000 Ft	0

Prioritás	Intézkedések	Előrés magyarázata
1. Társasági gazdasági környezet fejlesztése a foglalkoztatás elősegítésére	1.1. Helyi gazdasági infrastruktúra fejlesztése	
	1.2. Társadalmi és környezeti szempontból fenntartható turizmusfejlesztés	
	1.3. A gazdaságfejlesztés és a munkaerő mobilitás ösztönzését segítő közlekedésfejlesztés	
	1.4. A foglalkoztatás segítése és az élethosszig tartó tanulás ösztönzése, munkába állást segítő intézmények, közszolgáltatások fejlesztésével	
2. Vállalkozóbarát, népességmegtartó településfejlesztés	2.1. Gazdaságélénkítő és népességmegtartó településfejlesztés	
3. Alacsony szénkibocsátású gazdaságra való áttérés ösztönzése a városi területeken	3.1. Fenntartható városfejlesztés közlekedésfejlesztés	
	3.2. Önkormányzatok energiahatékonyságának és a megújuló energia-felhasználás arányának növelése	
4. A helyi közösségi szolgáltatások fejlesztése és a társadalmi együttműködés erősítése	4.1. Egészségügyi alapellátás infrastrukturális fejlesztése	
	4.2. A szociális alapszolgáltatások infrastruktúrájának bővítése, fejlesztése	
	4.3. Leromlott városi területek rehabilitációja	
5. Megyei és helyi emberi erőforrás fejlesztések, foglalkoztatási munkaügyi és társadalmi együttműködés	5.1. Foglalkoztatás növelését célzó megyei és helyi foglalkoztatási együttműködések (paktumok)	
	5.2. A társadalmi együttműködés erősítését szolgáló helyi szintű komplex programok	
	5.3. Helyi közösségi programok megvalósítása	

A területi szereplő forrásának megoszlása a TOP belső arányok, valamint a saját igények alapján (Mrd Ft)

TOP prioritások intézkedései	1.1 Helyi gazdasági infrastruktúra fejlesztése	1.2. Társadalmi és környezeti szempontból fenntartható turizmusfejlesztés	1.3 A gazdaságfejlesztés és a munkaerő mobilitás ösztönzését segítő közlekedésfejlesztés	1.4 A foglalkoztatás segítése és az élethosszig tartó tanulás ösztönzése, munkába állást segítő intézmények, közszolgáltatások fejlesztésével	2.1 Gazdaságélénkítő és népességmegtartó településfejlesztés	3.1 Fenntartható városfejlesztés közlekedésfejlesztés	3.2 Önkormányzatok energiahatékonyságának és a megújuló energia-felhasználás arányának növelése	4.1 Egészségügyi alapellátás infrastrukturális fejlesztése	4.2. A szociális alapszolgáltatások infrastruktúrájának bővítése, fejlesztése	4.3 Leromlott városi területek rehabilitációja	5.1 Foglalkoztatás növelését célzó megyei és helyi foglalkoztatási együttműködések (paktumok)	5.2 A társadalmi együttműködést erősítő szociális helyi szintű komplex programok	5.3 Helyi közösségi programok megvalósítása
TOP szintű	12,793	7,973	5,715	6,891	16,520	8,415	14,052	2,405	1,910	2,590	7,408	0,964	1,654
Saját igények szintű	12,793	7,974	5,715	6,891	16,521	8,415	14,053	2,405	1,910	2,590	7,408	0,964	1,654

A területi szereplő forrásának saját igényeken alapuló megosztása prioritásonként (Mrd Ft)

1. Társasági gazdasági környezet fejlesztése a foglalkoztatás elősegítésére	33,363
2. Vállalkozóbarát, népességmegtartó településfejlesztés	16,521
3. Alacsony szénkibocsátású gazdaságra való áttérés ösztönzése a városi területeken	22,468
4. A helyi közösségi szolgáltatások fejlesztése és a társadalmi együttműködés erősítése	6,905
5. Megyei és helyi emberi erőforrás fejlesztések, foglalkoztatási munkaügyi és társadalmi együttműködés	10,026

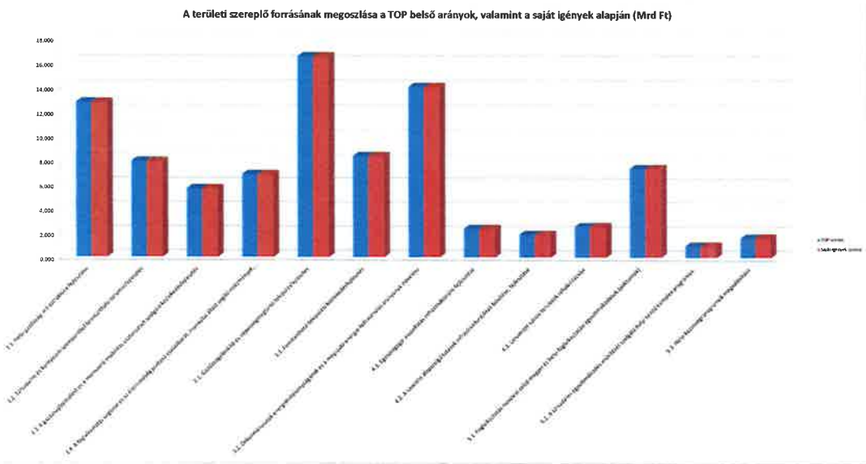

FORRÁSKERET ALLOKÁCIÓ 2.

Megye neve	[illegible]
Megyei ITP címe:	[illegible]
Megye fenntartott (M € Ft).	[illegible]

vagi gazdasági környezet fejlesztése a foglalkoztatás elősegítésére

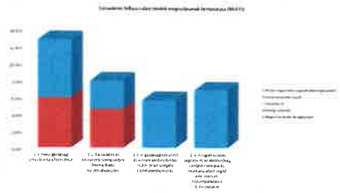

lakóovatartó, népességmegtartó településfejlesztés



vezető szerepű városok gazdasága vagy ahonnan kiemelten a városi területeken



helyi közösségi szolgáltatások fejlesztése és a társadalmi együttműködés erősítése



egyéi és helyi emberi erőforrás fejlesztések, foglalkoztatás-ösztönzés és társadalmi együttműködés



FONTOS: A Leírható részben megnevezésükben szerepelnek azok, ha a területi szereplő a TOP teljes megyei kórházrendszéből való saját részvételének vagy a TOP indikátor célértékére. A megfelelő számokban a táblázat az 5. munkalap adatait tartalmaza.
A táblázat Ui. és J indikátorai kizárólag tájékoztató céllal szerepelnek a TOP eredményességmérési teréből tartozó indikátorok. Felhívjuk a területi szereplők figyelmét, hogy ezekben az oszlopokban szereplő célértékek csökkenése miatt a 2018-as, majd a 2023-as célértékek módosításával!
Kérjük, a táblázatot illessze be az ITP dokumentum 4. fejezetébe, kép formátumban.

INDIKÁTOR VÁLLALÁSOK	
Megye neve:	Szabolcs-Szatmár-Bereg megye
Megyei ITP neve:	Szabolcs-Szatmár-Bereg Megye Integrált Területi Programja 2014-2020 7.d
Megye forráskerete (Mrd Ft):	89,28

Saját keretösszeg (Mrd Ft):	89,28
Teljes TOP keretösszeg (megyék együtt) (Mrd Ft)	798,68
Részesedés aránya:	11,18%

TOP prioritás	Kimeneti indikátor neve	Mértékegysége	TOP Célértéke (2018)	Forrásarányos célérték (2018)	A megye által vállalt célérték (2018)	TOP Célértéke (2023)	Forrásarányos célérték (2023)	A megye által vállalt célérték (2023)		Megjegyzés
1. Térségi gazdasági környezet fejlesztése a foglalkoztatás elősegítésére	A fejlesztett vagy újonnan létesített iparterületek és ipari parkok területe	ha	275	30,75	30,75	1373	153,49	153,49		
	A felújított vagy korszerűsített utak teljes hossza	km	68	7,61	7,61	340	38,01	38,00		
	Fejlesztett, 0-3 éves gyermekek elhelyezését biztosító fő-helyek száma	db	2500	280	280	12500	1398	1398		
2. Vállalkozásbarát, népességmegtartó településfejlesztés	Városi területeken létrehozott vagy helyreállított nyitott terek	m2	279000	31189,63	31189,63	1395000	155948,14	155948,14		
3. Alacsony szénkibocsátó közösségi közlekedés gazdaságra való áttérés Kiemelten a városi területeken	Kialakított kerékpárforgalmi létesítmények hossza	km	240	26,83	27	686	76,69	77		
	Üvegházhatású gázok becsült éves csökkenése	tonna CO_2 egyenértek	37631,877	4206,84	4207,24	376318,77	42066,32	42068,32		
4. A helyi közösségi szolgáltatások fejlesztése és a társadalmi együttműködés erősítése	Fejlesztéssel érintett egészségügyi alapellátást nyújtó szolgáltatók (beleértve: háziorvos, házi gyermekorvos, fogorvosi, védőnői szolgálat és kapcsolódó ügyeleti ellátás, iskola-egészségügyi ellátás) száma	db	185	21	21	925	104	104		
	Helyreállított lakóegységek városi területeken	lakóegység	232	26	26	1160	130	130		
5. Megyei és helyi emberi erőforrás fejlesztések, foglalkoztatás-ösztönzés és társadalmi együttműködés	A foglalkoztatási paktumok keretében munkaerőpiaci programokban résztvevők száma	fő	8580	960	960	42900	4796	4796		
	Helyi társadalmi akcióban résztvevők száma	fő	26600	2974	2974	133000	14866	14866		

Táblázat tájékoztató jellegű készült. Célja, hogy a területi szereplők igényeinek megfelelő forrásallokáció vonatkozásában ismertesse a TOP indikátor célértékeinek forrásarányos alakulását. A táblázat nem részei a területi szereplő ITP-jének!

TOP prioritásonkénti rekapitulás	Kimeneti indikátor neve	Mértékegysége	Adott a megye lehetőségei-nek megfelelő vállalaton forráskeretei alapján	TOP Célértéke (2018)	Forrásarányos célérték (2018)	TOP Célértéke (2023)	TOP forrás-igénye indikátorokhoz	Forrásarányos célérték (2023)
1. Térségi gazdasági környezet fejlesztése a foglalkoztatás elősegítésére								
1.A	Támogatásban részesülő vállalkozások száma	db	11,18%			**8189**	916	916
	Vissza nem térítendő támogatásban részesülő vállalkozások száma	db				**189**	22	22
	A nem pénzügyi támogatásban részesülő vállalkozások száma	db				**8000**	895	895
	A fejlesztett vagy újonnan létesített iparterületek és ipari parkok területe	ha		275	30,74	**1373**	153,48	153,49
	A rehabilitált talaj összkiterjedése	ha				**504**	56,34	56,34
1.B	A természeti és a kulturális örökségnek, illetve látványosságnak minősülő támogatott helyszíneken tett látogatások várható számának növekedése	látogatás/év	11,18%			**1116000**	124752	124752
1.C	A felújított vagy korszerűsített utak teljes hossza	km	11,18%	68	7,61	**340**	38,01	38,01
1.D	Fejlesztett, 0-3 éves gyermekek elhelyezését biztosító férőhelyek száma	db	11,18%	2500	280	**12500**	1398	1398
	Újonnan létrehozott, 0-3 éves gyermekek elhelyezését biztosító férőhelyek száma	db				**11000**	1230	1230
	Újonnan létrehozott, 3-6 éves gyermekek elhelyezését biztosító férőhelyek száma	db				**2000**	224	224
	Fejlesztett, 3-6 éves gyermekek elhelyezését biztosító férőhelyek száma	db				**14750**	1649	1649
2. Vállalkozásbarát, népességmegtartó településfejlesztés								
2.A	Városi területeken létrehozott vagy helyreállított nyitott terek	m2	11,18%	279000	31189,63	**1395000**	155939,11	155948,14
	Integrált városfejlesztési stratégiákba bevont területek lakossága	személy				**1240000**	138613	138621
	Belv- és csapadékvízvédelmi létesítmények hossza	m				**558000**	62375,65	62379,26
	A rehabilitált talaj összkiterjedése	ha				**19**	2,13	2,13
	Városi területeken épített vagy renovált köz- vagy kereskedelmi épületek	m2				**168000**	18779,77	18780,86
	Megújult vagy újonnan kialakított zöldfelület nagysága	m2				**1468000**	164098,36	164108,87
3. Alacsony szénkibocsátó közösségi közlekedés gazdaságra való áttérés Kiemelten a városi területeken								
3.A	Kialakított kerékpárutakat, településeket vagy településrészek száma	db	11,18%			**21**	3	3
	Közlekedésbiztonsági fejlesztést megvalósított települések száma	db				**80**	9	9
	Kialakított új, forgalomcsillapított övezetek száma	db				**29**	4	4
	Kialakított kerékpárforgalmi létesítmények hossza	km		240	26,83	**686**	77	76,69
3.B	A közepületek éves primerenergia-fogyasztásának csökkenése	kWh/év	11,18%			**25178763,14**	2814590,53	2814709,72
	A megújuló energia-termelés további kapacitása	MW				**329,861**	36,88	36,88
	Üvegházhatású gázok becsült éves csökkenése	tonna CO_2 egyenérték		37631,877	4206,84	**376318,77**	42066,54	42068,32
	Energiahatékonyság fejlesztések által elért primer energia felhasználás csökkenés	PJ/év				**0,63**	0,08	0,08
	A megújuló energiaforrásból előállított energiamennyiség	PJ/év				**3,12**	0,35	0,35
4. A helyi közösségi szolgáltatások fejlesztése és a társadalmi együttműködés erősítése								
4.A	Jobb egészségügyi szolgáltatásokban részesülő lakosság	fő	11,18%			**370000**	41361	41370
	Fejlesztéssel érintett egészségügyi alapellátást nyújtó szolgáltatók (beleértve: háziorvos, házi gyermekorvos, fogorvosi, védőnői szolgálat és kapcsolódó ügyeleti ellátás, iskola-egészségügyi ellátás) száma	db		185	21	**925**	104	104
	Újonnan épített vagy felújított rendelők, tanácsadók száma	db				**617**	69	69
	A fejlesztés révén létrejövő, megújuló szociális alapszolgáltatások száma	db	11,18%			**244**	28	28
4.B	Helyreállított lakóegységek városi területeken	lakóegység	11,18%	232	26	**1160**	130	130
	Városi területeken épített vagy renovált köz- vagy kereskedelmi épületek	m^2				**9000**	1006,06	1006,06
	Városi területeken létrehozott vagy helyreállított nyitott terek	m^2				**139000**	15538,02	15537,77
	Integrált városfejlesztési stratégiákba bevont területek lakossága	fő				**1564000**	174831	174828
	Szociális célú városrehabilitációval érintett akcióterületen élő lakosság száma	fő				**267000**	29847	29846
5. Megyei és helyi emberi erőforrás fejlesztések, foglalkoztatás-ösztönzés és társadalmi együttműködés								
5.A	A foglalkoztatási paktumok keretében munkaerőpiaci programokban résztvevők száma	szám	11,18%	8580	960	**42900**	4796	4796
5.B/5.C	Szociális városrehabilitációs programmal elért hátrányos helyzetű lakosság száma	fő	11,18%			**106800**	11939	11941
	Helyi társadalmi akcióban résztvevők száma	fő	11,18%	26600	2974	**133000**	14866	14866

[illegible]

ÜTEMEZÉS

Megye neve:	Szabolcs-Szatmár-Bereg megye
Megyei ITP neve:	Szabolcs-Szatmár-Bereg Megye Integrált Területi Programja 2014-2020 7.0
Megye Forráskerete (Mrd Ft):	89,28

Prioritás	Intézkedések	Minden adat automatikusan megjelenik az 1. munkalapról	2015				2016				2017				2018				2019				2020				2021				2022				2023				Összesen (bruttó)	Eltérés
		Szerződéses mód (bruttó)	1.ütem	2.ütem	3.ütem	4.ütem	1.ütem	2.ütem	3.ütem	4.ütem	1.ütem	2.ütem	3.ütem	4.ütem	1.ütem	2.ütem	3.ütem	4.ütem	1.ütem	2.ütem	3.ütem	4.ütem	1.ütem	2.ütem	3.ütem	4.ütem	1.ütem	2.ütem	3.ütem	4.ütem	1.ütem	2.ütem	3.ütem	4.ütem	1.ütem	2.ütem	3.ütem	4.ütem		
1. Termelő gazdasági környezet fejlesztése a foglalkoztatás elősegítésére	1.1. Helyi gazdasági infrastruktúra fejlesztése	12,785						6,313				6,47																											12,785	0,000
	1.2. Társadalmi és környezeti szempontból fenntartható turizmusfejlesztés	7,974						4,979				2,995																											7,974	0,000
	1.3. A gazdaságfejlesztést és a munkaerő-piaccal szoros kapcsolatban lévő szociális közszolgáltatásfejlesztés	5,715						2,901				2,814																											5,715	0,000
	1.4. A foglalkoztatás segítése és az önfenntartó gazdaság megteremtése (szociális szövetkezetek, munkaerő piaci szolgáltatásokat, közszolgáltatások fejlesztésével	6,893						6,445	1,446			0																											6,893	0,000
2. Vállalkozásbarát, népességmegtartó településfejlesztés	2.1. Gazdaságélénkítő és népességmegtartó településfejlesztés	16,121						7,869	8,252			0,252																											16,121	0,000
3. Alacsony szénkibocsátású gazdaságra való átállás támogatása a városi térségben	3.1. Fenntartható városfejlesztési közlekedésfejlesztés	8,413						8,413				0																											8,413	0,000
	3.2. Önkormányzatok energiahatékonyságának és a megújuló energia felhasználás, a lakossak növelése	14,055						14,055				0																											14,055	0,000
4. A helyi közösségi szolgáltatások fejlesztése és a társadalmi egyáltalán szolgáltatás erősítése	4.1. Egészségügyi alapellátás infrastruktúra fejlesztése	2,495						2,495				0																											2,495	0,000
	4.2. A szociális alapszolgáltatások infrastruktúra bővítése, korszerűsítése fejlesztése	1,916						1,916	0,001			0																											1,91	0,000
	4.3. Szociális célú tanácsadás infrastruktúrája	2,000							1,195			1,205																											2,39	0,000
5. Megyei és helyi szubszidiaritás erősítése foglalkoztatás, foglalkoztatás-ösztönzés és társadalmi együttműködés	5.1. Foglalkoztatás növelését célzó megyei és helyi foglalkoztatási együttműködések (partnerség)	7,408						2,986	2,424			2,407																											7,408	0,000
	5.2. A társadalmi együttműködés erősítését szolgáló helyi szociális komplex programok	0,964							0,481			0,482																											0,963	0,001
	5.3. Helyi közösségi programok megvalósítása	1,604										0,627				0,627																							1,254	0,350
		89,287	0	0	0	0	0	0	35,027	17,507	0	17,507	0	0	0	0,627	0	0	0	0	0	0	0	0	0	0	0	0	0	0	0	0	0	0	0	0	0	0	52,161	0,350